



**ROMANIA**  
**JUDETUL DAMBOVITA**  
**PRIMARIA COMUNEI CORNESTI**

**POLITICI CONTABILE**  
**Adoptate de Primaria comunei Cornesti**

Avand in vedere Ordinul ministrului finantelor publice nr 1917 / 2005, pentru aprobarea Normelor metodologice privind organizarea si conducerea contabilitatii institutiilor publice, cu modificarile si completarile ulterioare Primaria comunei Cornesti incepand cu data de 01.01.2006 a organizat contabilitatea conform prevederilor prezentului ordin.

Proceduri contabile

Avand in vedere reglementarile contabile in vigoare si avand in vedere Ordinul nr. 946 / 2005 pentru aprobarea Codului controlului intern, cuprinzand standardele de management/control intern la entitatile publice si pentru dezvoltarea sistemelor de control managerial si a Ordinului nr 1389/2006 privind modificarea si completarea Ordinului ministrului finatelor publice nr 946/2005 pentru aprobarea Codului controlului intern, cuprinzand standardele de management/control intern la entitatile publice si pentru dezvoltarea sistemelor de control managerial si a Ordinului nr 1389/2006 privind modificarea si completarea Ordinului ministrului finatelor publice nr 946/2005 au fost elaborate proceduri contabile pentru toate operatiunile derulate, pornind de la intocmirea documentelor justificative pana la intocmirea situatiilor financiare trimestriale si anuale.

Procedurile contabile sunt intocmite de catre compartimentul financiar contabil, si nu de catre specialist in domeniul economic si etnic, conform prevederilor ordinului nr 1917/2005.

- Relevante pentru nevoile utilizatorilor
- Credibile, in sensul ca reprezinta fidel rezultatul patrimonial si pozitia financiara a Primariei comunei Cornesti.

Principiile contabilitatii de angajament aplicate in cadrul Primariei Cornesti

1. Principiul continuitatii activitatii.

Primaria comunei Cornesti isi continua in mod normal functionarea intr-un viitor previzibil, fara a intra in stare de desfiintare sau reducere semnificativa a activitatii.

2. Principiul permanentei metodelor

In vederea asigurarii compatibilitatii in timp a informatiilor contabile, s-a continuat aplicarea acelorasi reguli si norme privind evaluarea, inregistrarea in contabilitate si prezentarea elementelor de active si pasiv.

3. Principiul prudentei

Trebuie sa se tina cont de toate angajamentele aparute in cursul exercitiului financiar curent sau al exercitiului financiar precedent chiar daca acestea devin evidente numai intre data bilantului si data depunerii acestora.

4. Principiul contabilitatii pe baza de angajamente. Efectele tranzactiilor si a altor evenimente sunt recunoscute atunci cand tranzactiile si evenimentele se produc si nu pe masura ce numerarul sau echivalentul este incasat sau platit, si sunt inregistrate in evidentele contabile si raportate in situatiile financiare ale perioadelor de raportare.

5. Principiul independentei exercitiului.

La stabilirea rezultatului patrimonial la 30.09.2023 s-au luat in considerare toate veniturile si cheltuielile, fara sa se tina seama de data incasarii sau data efectuarii platilor.

6. Principiul evaluarii separate a elementelor de active si de datorii.

In vederea stabilirii corespunzatoare a unei pozitii din bilant s-a determinat separate valoarea fiecarui element individual de active si pasiv. Componentele elementului de active si datorii trebuie evaluate separate.

7. Principiul intangibilitatii.

Bilantul de deschidere la 01.01.2023 corespunde cu bilantul de inchidere la 31.12.2022.

8. Principiul necompensarii

In perioada raportata, nu au fost compensate veniturile cu cheltuielile, si nici elementele de active cu elemente de pasiv, orice compensare intre acestea fiind interzisa.

9. Principiul comparabilitatii informatiilor. Elementele prezentate trebuie sa dea posibilitatea compararii in timp a informatiilor.

10. Principiul materialitatii (pragului de semnificati). Orice element care are o valoare semnificativa trebuie prezentat distinct in cadrul situatiilor financiare iar elementele cu valori nesemnificative dar care au aceeasi natura sau au functii similare trebuie insumate si prezentate intr-o pozitie globala.

11. Principiul prelevantei economicului asupra juridicului. Informatiile contabile prezentate in situatiile financiare sa fie credibile, sa respecte realitatea economica a evenimentelor sau tranzactiilor, nu numai forma lor juridica.

#### Metode de evaluare a activelor fixe si a activelor circulante

1. Evaluarea la data intrarii in institutia publica. La data intrarii in patrimoniu bunurile se evalueaza si se inregistreaza in contabilitate la valoarea de intrare, denumita valoare contabila care se stabileste astfel:

- La cost de achizitie – pentru bunurile procurate cu titlu oneros
- La cost de productie – pentru bunurile produse in institutie
- La valoarea justa – pentru bunurile obtinute cu titlu gratuit

2. Evaluarea cu ocazia inventarierii. Evaluarea elementelor de active si pasiv cu ocazia inventarierii se face la valoarea actuala denumita valoare de inventar, stabilita in functie de utilitatea bunului.

3. Evaluarea la inchiderea exercitiului financiar. La inchiderea exercitiului financiar elementele de active si pasiv de natura datoriilor se evalueaza si se reflecta in situatiile financiare la valoarea de intrare pusa in acord cu rezultatele inventarierii.

## Reevaluarea activelor fixe

Ultima reevaluare asupra mijloacelor fixe în cadrul Primăriei Cornesti a fost efectuată în anul 2021 conform OG 81/2003 privind reevaluarea și amortizarea activelor fixe aflate în patrimonial instituțiilor publice.

### Metoda de amortizare a activelor fixe


Imobilizarile corporale care fac parte din domeniul public al comunei Cornesti nu se supun amortizării. Imobilizarile corporale și necorporale care fac parte din domeniul privat al comunei Cornesti se supun amortizării, folosindu-se metoda de amortizare liniară.

Având în vedere că Primăria comunei Cornesti a contractat împrumuturi, au fost elaborate politici pentru împrumuturi.


Activele fixe corporale achiziționate în baza unui contract de leasing. Nu pot face obiectul contractelor de leasing înregistrările pe bandă audio și video, piesele de teatru, manuscrisele, brevetele și alte drepturi de autor. Activele fixe corporale deținute în baza unui contract de leasing se înregistrează în contabilitate în funcție de prevederile contractelor de leasing încheiate. Leasingul financiar este operațiunea de leasing care transferă cea mai mare parte din riscurile și avantajele aferente dreptului de proprietate asupra activului și care îndeplinește cel puțin una dintre următoarele condiții: a) titlul de proprietate asupra bunului se transferă locatarului până la sfârșitul duratei contractului de leasing; b) instituția are opțiunea de a cumpăra bunul la un preț estimat a fi suficient de mic în comparație cu valoarea justă la data la care opțiunea devine exercitabilă, astfel încât, la începutul contractului de leasing, există în mod rezonabil certitudinea că opțiunea va fi exercitată; c) durata contractului de leasing acoperă, în cea mai mare parte, durata de viață economică a bunului, chiar dacă titlul de proprietate nu este transferat; d) valoarea totală a ratelor de leasing, mai puțin cheltuielile accesorii, este mai mare sau egală cu valoarea de intrare a bunului, reprezentată de valoarea la care a fost achiziționat bunul de către finanțator, respectiv costul de achiziție; e) bunurile ce constituie obiectul contractului de leasing sunt de natură specială, astfel încât numai locatarul le poate utiliza fără modificări majore. Valoarea de intrare reprezintă valoarea la care a fost achiziționat bunul de la finanțator, respectiv costul de achiziție. Valoarea reziduală reprezintă valoarea la care, la expirarea contractului de leasing, se face transferul dreptului de proprietate asupra bunului către utilizator. Activele fixe achiziționate prin leasing financiar se înregistrează ca activ fix în contabilitate, deoarece, prin contractul de leasing financiar, riscurile și beneficiile aferente dreptului de proprietate trec asupra utilizatorului dreptului de proprietate din momentul încheierii contractului.

În evidențele contabile ale Primăriei Cornesti nu există disponibilități, creanțe și datorii în valută, și nu sunt înregistrate castiguri sau pierderi de curs valutar.

PRIMAR,  
STANCU RADU



Intocmit,  
Chirita Elena



NOTA EXPLICATIVA  
LA SITUATIILE FINANCIARE INTOCMITE LA 30.09.2023

Cod rand/denumire indicator	Cont contabil	Suma raportata	Explicatii detaliate privind sumele raportate
BILANT			
01004	213 – mijloace de transport	889034	Reprezinta mijloacele de transport existente in inventarul unitatii, precum si in inventarul unitatilor aflate in subordine (Scoli, gradinite – microbuze scolare)
	214- mobilier	747141	Reprezinta obiectele de mobilier si de aparatura birotica existente atat in unitate cat si in unitatile subordonate
	231 – mobilizari in curs de executie	8596374	Reprezinta investitiile la lucrarile, “Centru civic., Construire sediu Primarie, Centru de zi”
01005	211 – terenuri	5435410	Reprezinta terenurile si drumurile comunale aflate in patrimonial unitatii conform ultimei reevaluari
01009	Creante necurente	53898	Sume ce urmeaza a fi incasate dupa o perioada main mare de 1 an
	212 – cladiri	50339116	Reprezinta constructiile existente in patrimoniu, precum si sumele rezultate din reevaluarea acestor constructii
01019	303 – stocuri	363129	Sunt inregistrate operatiunile privind obiectele de inventar, suma cuprinsa in bilant reprezentand stocul acestora existent in patrimoniu
01024	464 – creante ale bugetului local	4572660	Sunt inregistrate obligatiile contribuabililor catre bugetul local, respective sumele datorate pentru impozite si taxe, contributi si alte sume datorate bugetului local
01040	521.03 disponibil al bugetului local din anul precedent	1823874	Reprezinta disponibil buget local la data de 30.09.2023
	521.01 disponibil al bugetului local	1823874	Reprezinta disponibilul bugetului local la data de 30.09.2023

	552- disponibil taxe speciale	762	Reprezinta incasari si plati din taxe speciale
01054	1.Impr. pe termen lung (ct 162.02	1546718	Imprumutul a fost contractat conform OUG nr. 2/2015 si a fost in suma de 2547000 lei  Imprumut contractat conf.OUG 83/2021 si este in suma de 1500000 lei
01055	Provizioane	0	
01061	ct401 – furnizori	1057446	Sunt evidentiata datoriile institutiei privind achizitiile de bunuri, lucrari executate si serviciile prestate
01062	ct431+437+440+ 441+444 datorii catre bugete	505896	Reprezinta datoriile institutiei catre bugete pentru salariile aferente lunii - august-sept. 2023
010631	ct431+437 – datorii catre bugete	483581	Reprezinta contributiile sociale aferente salariilor
01072	ct421+4271– salariile angajatilor	243477	Reprezinta salariile aferente lunii aug.sept..2023.
01073	ct438 – alte drepturi cuvenite altor categorii de persoane (indemnizatii)	406042	Reprezinta indemnizatiile persoanelor cu handicap aferente lunii iul,aug.sept.2023
01075	Ct 151.01 Provizioane curente	0	Reprezinta drepturi salariale curente aferente hotararilor judecatoresti
01078	TOTAL DATORII CURENTE	2439495	Reprezinta datoriile curente ale institutiei la 30.06.2023
01079	TOTAL DATORII	3986213	Reprezinta datoriile curente provizioanele institutiei la 30.06.2023
01080	CAPITALURI PROPRII	69044145	Reprezinta capitalurile proprii ale institutiei la data de 30.06.2023
01084 – rezerve si fonduri	103 – fondul bunurilor domeniului	56469389	Reprezinta bunurile care alcatuiesc domeniul public al unitatii


	public		
	105-rezerve din reevaluare	0	Reprezinta rezerve si fonduri
01085	117 rezultatul reportat	12421911	Reprezinta rezultatul reportat din anii precedent
01087	121 rezultatul patrimonial – excedent	152845	Reprezinta rezultatul patrimonial al unitatii
01088	121- rezultatul patrimonial – deficit	0	Reprezinta rezultatul patrimonial al unitatii
01090	TOTAL CAPITALURI PROPRII	69044145	Reprezinta capitalurile proprii ale institutiei la 30.06.2023
PLATI RESTANTE	401,431	1541027	Reprezinta contravaloarea unor lucrari si servicii prestate si neachitate precum si contributii aferente drepturilor salariale.

Mentionam ca au fost respectate reglementarile din normele de elaborare a situatiilor financiare cf pct 2 (15).

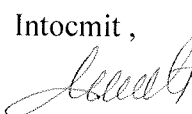
Sumele primite in contul 48.02.01.01 din FEDR au fost pentru “Achizitie de echipamente de protectie medicala pentru unitatile de invatamnt preuniversitar din comuna Cornesti, judetul Dambovita”, in buget fiind inregistrate la titlu 20 respectiv la 20.30.30 nu titlu 56 sau 58.

Sumele inregistrate in situatiile lunare la plati restante corespund cu sumele inregistrate in bilant la 30.09.2023.

PRIMAR,



Intocmit ,



PRIMARIA CORNESTI  
JUDETUL DAMBOVITA

DECLARATIE



Subsemnatul Stancu Radu ,avand functia de ordonator principal de credite ,al Primariei Cornesti si Chirita Elena in functie de consilier compartiment contabilitate,ne asumam raspunderea pentru intocmirea situatiilor financiare la data de 30.09.2023 confirmand urmatoarele:

Datele sunt reale si corespund cu cele inscrise in evidentele contabile;

Prevederile bugetare anuale si trimestriale cumulate corespund cu cele din bugetul propriu de la AJFP Dambovita.

Veniturile si cheltuielile din luna curenta nu sunt mai mici decat cele din luna precedenta;

Veniturile si cheltuielile corespund cu rulajele debitoare si creditoare din trezoreria operativa conform extraselor de cont.

PRIMAR,  
  


COMPARTIMENT  
CONTABILITATE,





BILANT  
30 09 2023

pag.: 1 - lei -



COD	DENUMIRE INDICATORI	SOLD LA INCEPUTUL PERIOADEI	SOLD LA SFARSITUL PERIOADEI
0	JUDET DAMBOVITA		
01003	1.Active fixe necorporale (ct.2030000+2050000+2060000+ 2080100+2080200+2330000-2800300-2800500- 2800801-2800809-2900400-2900500-2900801-2900809- 2930100*)	5.758	5.118
01004	2.Instalatii tehnice, mijloace de transport, animale, plantatii, mobilier, aparatura birotica si alte active corporale (ct.2130100+2130200+ 2130300+2130400+2140000+2310000-2810301- 2810302-2810303-2810304-2810400-2910301- 2910302-2910303-2910304-2910400-2930200*)	1.480.807	1.459.690
01005	3.Terenuri si cladiri (ct.2110100+2110200+2120101+2120102+2120201+ 2120301+2120401+2120501+2120601+2120901+2310000-2810100- 2810201-2810202-2810203-2810204-2810205-2810206- 2810207-2810208-2910100-2910201-2910202-2910203- 2910204-2910205-2910206-2910207-2910208-2930200)	63.638.232	64.370.901
01009	6.Creante necurente - sume ce urmeaza a fi incasate dupa o perioada mai mare de un an (ct.4110201+4110208+4130200+4280202+ 4610201+4610209-4910200-4960200) din care:	73.062	53.898
01010	Creante comerciale necurente - sume ce urmeaza a fi incasate dupa o perioada mai mare de un an (ct.4110201+4110208+4130200+ 4610201-4910200-4960200)	73.062	53.898
01015	7.TOTAL ACTIVE NECURENTE (rd.03+04+05+06+07+09)	65.197.859	65.889.607
01019	1.Stocuri (ct.3010000+3020100+3020200+3020300+3020400+ 3020500+3020600+3020700+3020800+3020900+3030100+3030200+ 3040100+3040200+3050100+3050200+3070000+3090000+3310000+ 3320000+3410000+3450000+3460000+3470000+3490000+3510100+ 3510200+ 3540100+3540500+ 3540600+3560000+3570000+3580000+ 3590000+3610000+3710000+3810000+/-3480000+/-3780000- 3910000-3920100-3920200-3920300-3930000-3940100-3940500- 3940600-3950100-3950200-3950300-3950400-3950600-3950700- 3950800-3960000-3970100-3970200-3970300-3980000-4420803)	401.567	473.861
01023	Creante bugetare (ct.4310100**+4310200**+4310300**+4310400**+ 4310500**+4310600**+4310700**+4370100**+4370200**+4370300** +4420400+4420802+4440000**+4460100**+4460200**+ 4480200+4610102+4610104+4630000+ 4640000+4650100+4650200 +4660401+4660402+4660500+4660900+4810101**+4810102**+ 4810103**+4810900**-4970000), din care:	3.908.112	4.617.016
01024	Creantele bugetului general consolidat (ct.4630000+4640000+4650100+ 4650200+4660401+4660402+4660500+4660900-4970000)	3.876.734	4.572.660
01027	Imprumuturi pe termen scurt acordate (ct.2670101+2670102+2670103+ 2670104+2670105+2670108+2670601+2670602+2670603+2670604+ 2670605+2670609+4680101+4680102+4680103+4680104+4680105+ 4680106+4680107+4680108+4680109+4690103+4690105+4690106+ 4690108+4690109)		473.861
01030	Total creante curente (rd.21+23+25+27)	3.908.112	4.843.016
01033	Conturi la trezorerie, casa in lei. (ct.5100000+5120101+5120501+5130101+ 5130301+5130302+5140101+5140301+5140302+5150101+5150103+5150 301		4.617.016

COD	DENUMIRE INDICATORI	SOLD LA INCEPUTUL PERIOADEI	SOLD LA SFARSITUL PERIOADEI
	+5150500+5150600+5160101+5160301+5160302+5170101+5170301+5170302		
	+5200100+5210100+5210300+5230000+5250101+5250102+5250301+5250302		
	+5250400+5260000+5270000+5280000+5290101+5290201+5290301+5290400		
	+5290901+5310101+5410101+5500101+5520000+5550101+5550400+5570101		
	+5580101+5580201+5590101+5600101+5600300+5600401+5610101+5610300		
	+5620101+5620300+5620401+5710100+5710300+5710400+5740101+5740102		
	+5740301+5740302+5740400+5750100+5750300+5750400-7700000)	1.770.953	1.823.874
01040	Total disponibilitati si alte valori (rd.33+33.1+35+35.1)	1.770.953	1.823.874
01045	7.TOTAL ACTIVE CURENTE (rd.19+30+31+40+41+41.1+42)	6.080.632	7.140.751
1046	8.TOTAL ACTIVE (rd.15+45)	71.278.491	73.030.358
01054	2.Imprumuturi pe termen lung (ct.1610200+1620200+1630200+1640200+1650200+1660201+1660202+1660203+1660204+1670201+1670202+1670203+1670208+1670209+1690200)	1.962.743	1.546.718
01058	TOTAL DATORII NECURENTE (rd.52+54+55)	1.962.743	1.546.718
01060	1.Datorii comerciale, avansuri si alte decontari (ct.2690100+4010100+4030100+4040100+4050100+4080000+4190000+4620101+4620109+4730109+4810101+4810102+4810103+4810900+4830000+4840000+4890201+5090000+5120800), din care:	250.501	1.058.080
01061	Datorii comerciale si avansuri (ct.4010100+4030100+4040100+4050100+4080000+4190000+4620101), din care:	250.122	1.057.446
01062	2.Datorii catre bugete (ct.4310100+4310200+4310300+4310400+4310500+4310600+4310700+4370100+4370200+4370300+4400000+4410000+4420300+4420801+4440000+4460100+4460200+4480100+4550501+4550502+4550503+4620109+4670100+4670200+4670300+4670400+4670500+4670900+4730109+4810900), din care:	142.201	1.505.896
010631	Contributii sociale (ct.4310100+4310200+4310300+4310400+4310500+4310600+4310700+4370100+4370200+4370300)	117.445	483.581
01070	4.Imprumuturi pe termen scurt-sume ce urmeaza a fi platite intr-o perioada de pana la un an (ct.5180601+5180603+5180604+5180605+5180606+5180608+5180609+5180800+5190101+5190102+5190103+5190104+5190105+5190106+5190107+5190108+5190109+5190110+5190180+5190190)		1.058.080
01072	6.Salariile angajatilor (ct.4210000+4230000+4260000***+4260100+4270100+4270300***+4270301+4280101)	180.291	243.477
01073	7.Alte drepturi cuvenite altor categorii de persoane (pensii, indemnizatii de somaj, burse) (ct.4220100+4220200+4240000+4260000***+4260200+4270200+4270300***+4270302+4290000+4380000), din care:	147.828	406.042
01078	10.TOTAL DATORII CURENTE (rd.60+62+65+70+71+72+73+74+75)	720.821	2.439.495
01079	11.TOTAL DATORII (rd.58+78)	2.683.564	3.986.243
01080	12.ACTIVE NETE = TOTAL ACTIVE - TOTAL DATORII = CAPITALURI PROPRII (rd.80=rd.46-79=rd.90)	68.594.927	69.044.145
01084	1.Rezerve, fonduri (ct.1000000+1000101+1000201+1000202+1000301+1000401+1000402+1010000+1020101+1020102+1020103***+1030000+1040101+1040102+1040103***+1050100+1050200+1050300		

COD	DENUMIRE INDICATORI	SOLD LA INCEPUTUL PERIOADEI	SOLD LA SFARSITUL PERIOADEI
01085	+1050400+1050500+/-1060000+1320000+1330000)	56.469.389	56.469.389
01085	2.Rezultatul reportat (ct.1170000-sold creditor)	8.057.411	12.424.911
01087	4.Rezultatul patrimonial al exercitiului (ct.1210000-sold creditor)	4.068.127	152.845
01090	6.TOTAL CAPITALURI PROPRII (rd.84+85-86+87-88)	68.594.927	69.044.145

Conducatorul institutiei

Conducatorul compartimentului  
financiar- contabil




01085		56.469.389	56.469.389
01085		12.424.911	12.424.911
01087		152.845	152.845
01090		69.044.145	69.044.145
01085		56.469.389	56.469.389
01085		12.424.911	12.424.911
01087		152.845	152.845
01090		69.044.145	69.044.145
01085		56.469.389	56.469.389
01085		12.424.911	12.424.911
01087		152.845	152.845
01090		69.044.145	69.044.145
01085		56.469.389	56.469.389
01085		12.424.911	12.424.911
01087		152.845	152.845
01090		69.044.145	69.044.145
01085		56.469.389	56.469.389
01085		12.424.911	12.424.911
01087		152.845	152.845
01090		69.044.145	69.044.145
01085		56.469.389	56.469.389
01085		12.424.911	12.424.911
01087		152.845	152.845
01090		69.044.145	69.044.145

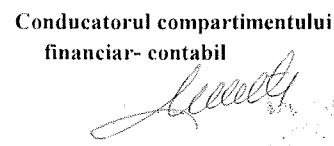
CONTUL DE REZULTAT PATRIMONIAL

30 09 2023


pag.: 1 - lei -

COD	DENUMIRE INDICATORI	An precedent	An curent
0	JUDET DAMBOVITA		
02002	1.Venituri din impozite, taxe, contributiile de asigurari si alte venituri ale bugetelor (ct.7300100+7300201+7300202+7300203+7310100+7310200+7320100+ 7330000+7340000+7350100+7350200+7350300+7350400+7350500+ 7350601+7350602+7360100+7390000+7450100+ 7450200+7450300+7450400+ 7450500+7450700+7450900+7460100+7460200+7460300+7460900)	7.113.305	8.156.836
02003	2.Venituri din activitati economice (ct.7210000+7220000+7510100+7510200+/-7090000*/+7090100/-7090200)	2.204	487
02004	3.Finantari, subventii, transferuri, alocatii bugetare cu destinatie speciala (ct.7510500+7710000+7720100+7720200+7740100+7740200+7750000+ 7760000+7780000+7790101+7790109)	883.909	1.434.655
02005	4.Alte venituri operationale (ct.7140000+7180000+7500000+7500100+7500200 +7510300+7510400+7810200+7810300+7810401+7810402+7770000)	453.897	366.301
0 6	TOTAL VENITURI OPERATIONALE (rd.02+03+04+05)	8.453.315	9.958.279
02008	1.Salarii si contributiile sociale aferente angajatilor (ct.6410000+6420000+6450100+ 6450200+6450300+6450400+6450500+6450600+6450700+6450800+6460000+ 6470000)	2.820.601	3.589.449
02009	2.Subventii si transferuri (ct.6700000+6710000+6720000+6730000+6740000+ 6750000+6760000+6770000+6780000+6780100+6780200+6790000)	1.478.321	2.010.488
02010	3.Stocuri, consumabile, lucrari si servicii executate de terti (ct.6010000+6020100+ 6020200+6020300+6020400+6020500+6020600+6020700+6020800+6020900+ 6030000+6060000+6070000+6080000+6090000+6100000+6110000+6120000+ 6130000+6140000+6220000+6230000+6240100+6240200+6260000+6270000+ 6280000+6290100)	1.643.606	1.742.475
02011	4.Cheltuieli de capital, amortizari si provizioane (ct.6810100+ 6810200+6810300+6810401+6810402+6820101+6820109+ 6820200+6890100+6890200)	58.017	2.211.363
02012	5. Alte cheltuieli operationale (ct.6350100+6540000+6580101+6580109)	198.638	233.533
02013	TOTAL CHELTUIELI OPERATIONALE (rd.08+09+10+11+12)	6.199.183	9.757.308
0 5	-EXCEDENT (rd.06-rd.13)	2.254.132	200.971
02018	V. CHELTUIELI FINANCIARE (ct.6610000+6630000+6640000+6650100+6650200+ 6660000+6670000+6680000+6690000+6860300+6860400+6860800)	67.050	48.126
02021	+DEFICIT (rd.18-rd.17)	67.050	48.126
02023	+EXCEDENT (rd.15+20-16-21)	2.187.082	152.845
020292	-EXCEDENT (rd.23+28-24-29)	2.187.082	152.845
02031	+EXCEDENT (rd.29.2-29.4)	2.187.082	152.845
02003	Conducatorul institutiei		
02012	Conducatorul compartimentului financiar- contabil		

  
Conducatorul institutiei

  
Conducatorul compartimentului  
financiar- contabil

COD	DENUMIRE INDICATORI	Total	Casa ct.	Buget de stat ct.	Buget local ct.	Buget asigurat de stat ct.	Buget asigurat pentru salarij ct.	Buget Fond national asigurat social de sanatate ct.	Buget Fond pentru medii ct.	Buget trezoreria statului ct.	Buget Instituti publice finantate integral din venituri proprii ct.	Buget Instituti publice finantate din venituri proprii si subventii ct.	Buget activitati finantate din venituri proprii si buget privatizare ct.	Buget Imprumuturi interne si externe ct.	Buget fonduri externe nerambur- sabile (surse D) ct.	Alte disponibi- litati (c.s.XX)
0	JUDETUL DAMBOVITA															
03002	1 Trezoreria	12.946.477	3.461.940	9.233.246												
03003	2 Plati	10.843.167	3.443.158	6.727.908												
03004	3 Numerar net din activitatea operationala (d.d. 12-d. 03)	2.301.470	16.706	2.344.125												
03007	2 Plati	1.894.298		1.894.298												
03008	3 Numerar net din activitatea de investitii (d.d. 03-d. 12)	1.094.298		1.094.298												
03010	1 Plati	1.094.298		1.094.298												
03011	2 Plati	1.094.298		1.094.298												
03012	3 Numerar net din activitatea de finantare (d.d. 12-d. 11)	464.151		464.151												
03013	IV (TRI) STEREA (DESCRISTEREA) NETA DE NUMERAR SI ECHIVALENT DE NUMERAR (d.d. 11-d. 08-d. 12)	1.172.939		2.381.151												
03014	V (NE) NUMERAR SI ECHIVALENT DE NUMERAR V (IN) CEMEN TEL ANULUI	1.469.431	16.706	291.122												
03012	-sume utilizate/transferate din excedentul anului precedent	1.770.953		747.641												
030143	Sume transferate din disponibilitati acuzitate la finele anului precedent	236.000		236.000												
03015	V (NE) NUMERAR SI ECHIVALENT DE NUMERAR V (IN) ANULUI PERIOADEI (d.d. 13-d. 14+ d.d. 14-d. 14-2-d. 14-3)	1.403.510														
		1.823.874	16.706	432.908												



Conducatorul institutiei  
financiare-contabile

Alina Tanase

Viza Trezoreriei

Semnat digital de  
Alina Tanase  
Data: 2023.11.06  
11:23:57 +02:00

Situatia activelor si datoriilor institutiilor publice  
din administratia locala  
30 09 2023

pag.: 1 - lei -

COD	DENUMIRE INDICATORI	Sold la inceputul anului	Sold la sfarsitul perioadei
0	JUDET DAMBOVITA		
18004	Numerar in lei in casieria institutiilor publice locale si ale institutiilor publice de subordonare locala,(ct.5310101)		16.790
18005	Disponibilitati in lei ale institutiilor publice locale si ale institutiilor publice de subordonare locala, la trezorerii (ct.5100000+5120101+5120501+5150101+5150103+5150500+5150600+5160101+5160301+5160302+5170101+5170301+5170302+5210100+5210300+5280000+5290201+5290301+5290400+5290901+5410101+5500101+ 5520000+5550101+5570101+5580101+ 5580201+5600101+5600300+5610101+5610300+5620101+5620300-7700000), din care:	1.770.953	1.807.084
180051	Disponibilitati in lei din imprumuturi interne si externe contractate de autoritatile administratiei publice locale (ct.5160101)	1.410.510	
18008	Total (in baze cash) (rd.04+05)	1.770.953	1.823.874
18010	Total (in baze accrual)(rd.08+09)	1.770.953	1.823.874
18157	Creante comerciale- necurente legale de livrari de bunuri si servicii de catre autoritatile locale sau de institutii subordonate acestora (ct.4110201+4110208+4130200+4610201-4910200-4960200) Total (rd.158+159+160+164) din care:	73.062	53.898
18158	- de la populatie(gospodariile populatiei(S14)	73.062	53.898
18176	I.Creante ale bugetului local (ct.4640000-4970000). Total (rd.177+178+179+183), din care:	3.876.734	4.572.660
18177	- de la gospodariile populatie (S14)	3.876.734	4.572.660
18185	Total creante (rd.176+184)	3.876.734	4.572.660
18203	I.Sume datorate tertilor reprezentand garantii si cautiuni aflate in conturile institutiilor publice (ct.4280101+4280201+4620101+4620109).Total (rd.204+205+206), din care:		1.823.634
18205	- societati nefinanciare (S11)		1.823.634
182671	Sume primite din excedentul anului precedent pentru acoperirea golurilor temporare de casa si pentru finantarea cheltuielilor sectiunii de dezvoltare (ct.5190107+5190190)		226.000
18275	Total(in baze cash)(rd.262+266+267+267.1)		226.000
18275	Total (in baze accrual) (cash+dobanzi) (rd.268+274)		4.226.000
18286	Credite pe termen lung primite (contractate, garantate, asimilate,etc) de institutiile publice locale (ct.1620200+1630200+1670201+1670202+1670203+1670209).Total (rd.287+288+289+289.1) din care acordate de:	1.962.743	1.546.718
182891	- Administratia centrala (exclusiv fondurile de securitate sociala) (S1311)		1.401.631
18290	-Credite pe termen lung primite din venituri din privatizare de catre institutii publice din administratia locala (ct.1620200+1670203)	1.962.743	1.546.718
182901	Total (in baze cash)(rd.286)	1.962.743	1.546.718
18320	Datorii comerciale curente legate de livrari de bunuri si servicii (ct.4010100+4030100+ 4040100+4050100+4080000+4190000+4620101).		53.898
18321	Total (rd.321+322+326+327) din care catre:	250.122	1.057.446
18321	-Societati nefinanciare (S11)	250.122	1.057.446
18331	Datoriile institutiilor publice din administratia locala catre bugete (ct.4310100+4310200+4310300+4310400+4310500+4310600+4310700+4370100+4370200+4370300+4420300+4420801+4440000+4460100+4460200+4480100)	142.201	1.505.896
18332	Salariile angajatilor (ct.4210000+4230000+4260000+4260100+4270100+4270300+4270301+4280101)	180.291	1.243.477
18333	Alte drepturi cuvenite altor categorii de persoane (ct.4260000+4260200+4270200+4270300+4270302+4290000+4380000)	147.828	1.406.042

COD	DENUMIRE INDICATORI	Sold la inceputul anului	Sold la sfarsitul perioadei
-----	---------------------	--------------------------	-----------------------------

18335	Total (rd.331+332+333+334)	470.320	1.155.415
-------	----------------------------	---------	-----------

Conducatorul institutiei

*[Handwritten signature]*



Conducatorul compartimentului financiar- contabil

*[Handwritten signature]*

COD Sold la sfarsitul perioadei

18335 1.155.415






Capi- tol	Sub- capi- tol	Pa- ra- gra- ful	Ar- ti- col	Al- ne- at	Denumire indicator	Prevederi bugetare aprobrate la finele perioadei de raportare		Prevederi bugetare trimestriale cumulate	Drepturi constatate			Incasari realizate	Stingeri pe alte cai decat incasari	Drepturi constatate de incasat
						1	2		Total, din care:	din ani precedenti	din anul curent			
A					B	1	2	3=4+5	4	5	6	7	8-3-6-7	
0702	02	01			persoane juridice	62.000	62.000	489.858	345.775	144.083	75.782	107	413.969	
					Impozit si taxa pe teren	415.000	415.000	1.716.718	1.258.937	457.781	352.667	2.346	1.361.705	
					Impozit pe terenuri de la persoane fizice	200.000	200.000	763.104	547.868	215.326	161.038	1.224	600.932	
					Impozit si taxa pe teren de la persoane juridice	7.000	7.000	108.909	109.082	-173	5.963	1	102.945	
					Impozitul pe terenul extravilan + Restante anii anteriori din impozitul pe terenul agricol	208.000	208.000	844.615	601.987	242.628	185.666	1.121	657.828	
0702	03				Taxe judiciare de timbru si alte taxe de timbru	31.000	31.000	26.683		26.683	26.405	278		
0702	50				Alte impozite si taxe pe proprietate	29.000	29.000	106.244	40.741	65.503	41.535	2.889	61.820	
1000	02				A4 IMPOZITE SI TAXE PE BUNURI SI SERVICII	6.807.000	4.937.000	5.770.681	629.581	5.141.100	4.898.114	4.256	868.311	
1102					SUME DEFALCATE DIN TVA	6.498.000	4.628.000	4.628.000		4.628.000	4.628.000			
					Sume defalcate din taxa pe valoarea adaugata pentru finantarea cheltuielilor descentralizate la nivelul comunelor, oraselor, municipiilor, sectoarelor si Municipiului Bucuresti	3.859.000	2.703.000	2.703.000		2.703.000	2.703.000			
1102	06				Sume defalcate din taxa pe valoarea adaugata pentru echilibrarea bugetelor locale	2.639.000	1.925.000	1.925.000		1.925.000	1.925.000			
					TAXE PE SERVICII SPECIFICE	5.000	5.000	2.091.000	2.091.000	2.091.000	1.180		1.180	
					Impozit pe spectacole	5.000	5.000	2.091.000	2.091.000	2.091.000	1.180		1.180	
					TAXE PE UTILIZAREA BUNURILOR									
					AUTORIZAREA UTILIZARI BUNURILOR									
					SUME DEFALCATE SAU PE DESEASURAREA DE ACTIVITATI	304.000	304.000	1.140.590	629.581	511.009	268.934	1.4256	107.867.400	

Capi- tol	Sub- capi- tol	Pa- ra- gra- ful	Ar- ti- col	Al- ne- at	Denumire indicator	Prevederi bugetare aprobrate la finele perioadei de raportare			Prevederi bugetare trimestriale cumulate	Drepturi constatate			Incasari realizate	Stingeri pe alte cai decat incasari	Drepturi constatate de incasat
						1	2	3=4+5		4	5	6			
					<b>B</b>										
1602	02				Impozit pe mijloacele de transport	301.000	301.000	1.140.590	629.581	511.009	268.934	4.256	867.400		
	01				Impozit pe mijloacele de transport deținute de persoane fizice*)	242.000	242.000	850.546	438.925	411.621	224.681	2.238	625.627		
1602	02				Impozit pe mijloace de transport deținute persoane de juridice*)	59.000	59.000	289.044	190.656	99.388	44.253	2.018	243.773		
1602	03				Taxe si tarife pentru eliberarea de licente si autorizatii de functionare	3.000	3.000								
1800	02				A6. ALTE IMPOZITE SI TAXE FISCALE	75.000	75.000	98.350	40.197	58.153	74.949	401	23.000		
1802					ALTE IMPOZITE SI TAXE FISCALE	75.000	75.000	98.350	40.197	58.153	74.949	401	23.000		
	50				Alte impozite si taxe	75.000	75.000	98.350	40.197	58.153	74.949	401	23.000		
2900	02				C. VENITURI NEFISCALE	420.000	420.000	1.475.479	1.108.718	366.761	197.058	1.226	1.277.195		
3000					C1. VENITURI DIN PROPRIETATE	154.000	154.000	326.741	161.481	165.260	70.322		256.419		
3002					VENITURI DIN PROPRIETATE	154.000	154.000	326.741	161.481	165.260	70.322		256.419		
	05				Venituri din concesiuni si inchirieri	154.000	154.000	326.741	161.481	165.260	70.322		256.419		
	30				Alte venituri din concesiuni si inchirieri de catre institutiile publice	154.000	154.000	326.741	161.481	165.260	70.322		256.419		
3300	02				C2. VANZARI DE BUNURI SI SERVICII	266.000	266.000	1.148.738	947.237	201.501	126.736	1.226	1.020.776		
3402					VENITURI DIN TAXE ADMINISTRATIVE, ELIBERARI PERMISE	2.000	2.000	487		487	487				
3402	02				Taxe extrajudiciare de timbru	2.000	2.000	487		487	487				
3502					AMENZI, PENALITATI SI CONFISCARI	204.000	204.000	1.147.395	947.237	200.156	125.666	1.226	1.020.501		
	01				Venituri din amenzi si alte sanctiuni aplicate potrivit dispozitiilor legale	204.000	204.000	1.147.395	947.237	200.156	125.666	1.226	1.020.501		
	02				Venituri din amenzi si alte sanctiuni aplicate de catre alte institutii de specialitate	204.000	204.000	1.147.395	947.237	200.156	125.666	1.226	1.020.501		




Capi- tol	Sub- capi- tol	Pa- ra- gra- ful	Gru- pa / Titlu	Ali- ne- at	Denumire indicator	Prevederi bugetare aprobrate la finele perioadei de raportare	Prevederi bugetare trimestriale cumulate	Drepturi constatate			Incasari realizate	Stingeri pe alte cai decat incasari	Drepturi constatate de incasat	
								Total, din care:	din ani precedenti	din anul curent				
A					B	1	2	3=4+5	4	5	6	7	8=3-6-7	
4602	04				sistematica din cadrul Programului national de cadastru si carte funciara ALTE SUME PRIMITE DE LA UE Alte sume primite din fonduri de la Uniunea Europeana pentru programele operationale finantate din cadrul financiar 2014-2020 SUME IN CURS DE DISTRIBUIRE Sume incasate pentru bugetul local in contul unic, in curs de distribuire SUME PRIMITE DE LA UE/ALTI DONATORI IN CONTUL PLATILOR EFECTUATE SI PREFINANTARI AFERENTE CADRULUI FINANCIAR 2014-2020 Fondul European de Dezvoltare Regionala(FEDR) Sume primite in contul platilor efectuate in anul curent	46.826	46.826	46.826	46.826	46.826	46.826	46.826	46.826	46.826
4702	04							885	885	885	885	885	885	
4802	01					109.880	109.880	109.874	109.874	109.874	109.874	109.874	109.874	
						109.880	109.880	109.874	109.874	109.874	109.874	109.874	109.874	
						109.880	109.880	109.874	109.874	109.874	109.874	109.874	109.874	



Pag. 1 - lei-

Capi- tol	Sub- capi- tol	Pa- ra- graf	Gru- pa / Titlu col	Al- ne- at	Denumire indicator	Credite de angajament			Credite bugetare		Angajamente legale de platit	Plati efectuate	Angajamente legale	Cheltuieli efective
						aprobate la finele perioadei de raportare	trimestriale cumulate	aprobate la finele perioadei de raportare	trimestriale cumulate					
A						1	2	3	4	5	6	7	8-6-7	9
0					B									
5007					JUDET DAMBOVITA									
7007					CREDITE INTERNE LOCUINTE, SERVICII SI DEZVOLTARE PUBLICA									
					Alimentare cu gaze naturale in localitati									
				07		1.410.000	1.410.000	1.410.000	1.410.000	1.410.000	1.410.000	37.350	1.372.650	20.000
						1.410.000	1.410.000	1.410.000	1.410.000	1.410.000	1.410.000	37.350	1.372.650	20.000
						1.410.000	1.410.000	1.410.000	1.410.000	1.410.000	1.410.000	37.350	1.372.650	20.000



*[Handwritten signature]*

*[Handwritten signature]*

CONTUL DE EXECUTIE AL BUCETULUI LOCAL - VENITURI  
 SECTIUNEA DE FUNCTIONARE  
 30 09 2023

Pag. 1 -lei-

Capi- tol	Sub- capi- tol	Pa- ra- gra- ful	Ar- ti- col	Ali- ne- at	Denumire indicator	Prevederi bugetare aprobrate la finele perioadei de raportare	Prevederi bugetare trimestriale cumulate	Drepturi constatate		Incasari realizate	Stingeri pe alte cai decat incasari	Drepturi constatate de incasat	
								Total, din care:	din anii precedenti				
A						1	2	3=4+5	4	5	6	7	8=3-6-7
0001	02				TOTAL VENITURI-BUGET LOCAL	9.849.390	7.432.390	12.113.184	3.876.734	8.236.450	7.427.197	13.327	4.572.660
0002					I. VENITURI CURENTE	9.748.000	7.331.000	12.002.891	3.876.734	8.126.157	7.416.904	13.327	4.572.660
0003					A. VENITURI FISCALE	10.089.000	7.611.000	10.924.852	2.768.016	8.156.836	7.617.286	12.101	3.295.465
0004					A1. IMPOZIT PE VENIT, PROFIT SI CASTIGURI DIN CAPITAL	2.477.000	1.869.000	1.987.241	1.987.241	1.987.241	1.987.241		
0300					A1.2 IMPOZIT PE VENIT, PROFIT SI CASTIGURI DIN CAPITAL DE LA PERSOANE FIZICE	2.477.000	1.869.000	1.987.241	1.987.241	1.987.241	1.987.241		
0302	18				IMPOZIT PE VENIT	38.000	38.000	39.455	39.455	39.455	39.455		
					Impozitul pe veniturile din transferul proprietatilor imobiliare din patrimoniul personal	38.000	38.000	39.455	39.455	39.455	39.455		
0402					COTE SI SUME DEFALCATE DIN IMPOZITUL PE VENIT	2.439.000	1.831.000	1.947.786	1.947.786	1.947.786	1.947.786		
	01				Cote defalcate din impozitul pe venit	1.007.000	756.000	840.183	840.183	840.183	840.183		
	04				Sume alocate din cotele defalcate din impozitul pe venit pentru echilibrarea bugetelor locale	1.122.000	842.000	860.068	860.068	860.068	860.068		
	05				Sume repartizate din Fondul la dispozitia Consiliului Județean	310.000	233.000	247.535	247.535	247.535	247.535		
0700	02				A3 IMPOZITE SI TAXE PE PROPRIETATE	750.000	750.000	3.068.580	2.098.238	970.342	656.982	7.444	2.404.154
0702					IMPOZITE SI TAXE PE PROPRIETATE	750.000	750.000	3.068.580	2.098.238	970.342	656.982	7.444	2.404.154
					Impozit si taxa pe cladiri de persoane fizice	255.000	255.000	1.218.955	798.560	420.375	236.375	1.931	980.629
					Impozit pe cladiri de la persoane fizice	193.000	193.000	729.077	452.785	276.292	160.593	1.824	566.660
					Impozit si taxa pe cladiri de la persoane juridice	62.000	62.000	489.858	345.775	144.083	75.782	107	415.969

Capi- tol	Sub- capi- tol	Pa- ra- gra- ful	Ar- ti- col	Ali- ne- at	Denumire indicator	Prevederi bugetare aprobrate la finele perioadei de raportare		Prevederi bugetare trimestriale cumulate	Drepturi constatate			Incasari realizate	Stingeri pe alte cai decat incasari	Drepturi constatate de incasat	
						1	2		Total, din care: 3=4+5	4 din anii precedenti	5 din anul curent				6
					<b>B</b>										
0702	02				Impozit si taxa pe teren	415.000	415.000	1.716.718	1.258.937	457.781	352.667	2.346	1.361.705		
	01				Impozit pe terenuri de la persoane fizice	200.000	200.000	763.194	547.868	215.326	161.038	1.224	600.932		
	02				Impozit si taxa pe teren de la persoane juridice	7.000	7.000	108.909	109.082	-173	5.963	1	102.945		
	03				Impozitul pe terenul extravilan + Restante anii anteriori din impozitul pe terenul agricol	208.000	208.000	844.615	601.987	242.628	185.666	1.121	657.838		
					Taxe judiciare de timbru si alte taxe de timbru	31.000	31.000	26.683		26.683	26.405	278			
	50				Alte impozite si taxe pe proprietate	29.000	29.000	106.244	40.741	65.503	41.555	2.889	61.820		
1000	02				A4 IMPOZITE SI TAXE PE BUNURI SI SERVICII	6.807.000	4.937.000	5.770.681	629.581	5.141.100	4.898.114	4.256	868.311		
1102					SUME DEFALCATE DIN TVA	6.498.000	4.628.000	4.628.000		4.628.000	4.628.000				
	02				Sume defalcate din taxa pe valoarea adaugata pentru finantarea cheltuielilor descentralizate la nivelul comunelor, oraselor, municipiilor, sectoarelor si Municipiului Bucuresti	3.859.000	2.703.900	2.703.000		2.703.000	2.703.000				
	06				Sume defalcate din taxa pe valoarea adaugata pentru echilibrarea bugetelor locale	2.639.000	1.925.000	1.925.000		1.925.000	1.925.000				
502					TAXE PE SERVICII SPECIFICE	5.000	5.000	2.091		2.091	1.180		1.361.705		
	01				Impozit pe spectacole	5.000	5.000	2.091		2.091	1.180		1.361.705		
1602					TAXE PE UTILIZAREA BUNURILOR, AUTORIZAREA UTILIZARII BUNURILOR SAU PE DESFASURAREA DE ACTIVITATI	5.000	5.000	2.091		2.091	1.180		1.361.705		
					SAU PE DESFASURAREA DE ACTIVITATI	504.000	504.000	1.140.500	629.581	511.059	268.954	4.256	1.867.400		
	02				Impozit pe mijloacele de transport	501.000	501.000	1.140.500	629.581	511.059	268.954	4.256	1.867.400		

Capi- tol	Sub- capi- tol	Pa- ra- gra- ful	Ar- ti- col	Ali- ne- at	Denumire indicator	Prevederi bugetare aprobate la finele perioadei de raportare		Prevederi bugetare trimestriale cumulate	Drepturi constatate			Incasari realizate	Stingeri pe alte cai decat incasari	Drepturi constatate de incasat		
						1	2		Total, din care:	4	5				6	
A						3=4+5	4	5	6	7	8=3-6-7					
1602	02	01			B											
					Impozit pe mijloacele de transport	242.000	242.000	242.000	438.925	411.621	224.681	2.238	623.627			
					Impozit pe mijloace de transport	59.000	59.000	59.000	190.656	99.388	44.253	2.018	243.773			
					Taxe si tarife pentru eliberarea de licente si autorizatii de functionare	3.000	3.000	3.000								
1800	02				A6. ALTE IMPOZITE SI TAXE FISCALE	75.000	75.000	75.000	40.197	58.153	74.949	401	23.000			
1802					ALTE IMPOZITE SI TAXE FISCALE	75.000	75.000	75.000	40.197	58.153	74.949	401	23.000			
					Alte impozite si taxe	75.000	75.000	75.000	40.197	58.153	74.949	401	23.000			
2900	02				C. VENITURI NEFISCALE	-941.000	-280.000	-280.000	1.108.718	-50.679	-200.382	1.226	1.277.195			
3000					C1. VENITURI DIN PROPRIETATE	154.000	154.000	154.000	161.481	165.260	70.322		256.419			
3002					VENITURI DIN PROPRIETATE	154.000	154.000	154.000	161.481	165.260	70.322		256.419			
					Venituri din concesiuni si inchirieri	154.000	154.000	154.000	161.481	165.260	70.322		256.419			
					Alte venituri din concesiuni si inchirieri de catre institutiile publice	154.000	154.000	154.000	161.481	165.260	70.322		256.419			
3300	02				C2. VANZARI DE BUNURI SI SERVICII	-495.000	-434.000	-434.000	947.237	-195.939	-270.704	1.226	1.020.776			
3402					VENITURI DIN TAXE ADMINISTRATIVE, ELIBERARI PERMISE	2.000	2.000	2.000	487	487	487					
					Taxe extrajudiciare de timbru	2.000	2.000	2.000	487	487	487					
3502					AMENZI, PENALITATI SI CONFISCARI	204.000	204.000	204.000	947.237	200.156	125.666					
					Venituri din amenzi si alte sanctiuni aplicate potrivit dispozitiilor legale	204.000	204.000	204.000	947.237	200.156	125.666					
					Venituri din amenzi si alte sanctiuni aplicate de catre alte institutii de specialitate	204.000	204.000	204.000	947.237	200.156	125.666					
					DIVERSE VENITURI	60.000	60.000	60.000	858	858	858					




Capi- tol	Sub- capitol	A		Denumire indicator	Prevederi bugetare aprobrate la finele perioadei de raportare	Prevederi bugetare trimestriale cumulate	Drepturi constatate			Incasari realizate	Stingeri pe alte cai decat incasari	Drepturi constatate de incasat
		Pa- ra- gra- ful	Ar- ti- col				Total, din care:	din anii precedenti	din anul curent			
		B			1	2	3=4+5	4	5	6	7	8=3-6-7
3602	50			Alte venituri	60.000	60.000	858		858	583		275
3702				TRANSFERURI VOLUNTARE, ALTELE DECAT SUBVENTIILE	-761.000	-700.000	-397.440		-397.440	-397.440		
03				Varsaminte din sectiunea de functionare pentru finantarea sectiunii de dezvoltare a bugetului local(cu semnul minus)	-761.000	-700.000	-397.440		-397.440	-397.440		
4100	02			IV. SUBVENTII	101.390	101.390	110.266		110.266	110.266		
4200				SUBVENTII DE LA ALTE NIVELE ALE ADMINISTRATIEI PUBLICE	101.390	101.390	110.266		110.266	110.266		
4202				SUBVENTII DE LA BUGETUL DE STAT	54.560	54.560	63.440		63.440	63.440		
34				Subventii pentru acordarea ajutorului; pentru incalzirea locuintei si a suplimentului pentru energie alocate pentru consumul de combustibili solizi si/sau petrolieri	54.560	54.560	63.440		63.440	63.440		
4302				SUBVENTII DE LA ALTE ADMINISTRATII	46.830	46.830	46.826		46.826	46.826		
34				Sume alocate din bugetul ANCPPI pentru finantarea lucrarilor de inregistrare sistematica din cadrul Programului national de cadastru si carte funciara.	46.830	46.830	46.826		46.826	46.826		
4702				SUME IN CURS DE DISTRIBUTIE								
04				Sume incasate pentru bugetul local in contul unic, in curs de distribuire								

85



Capi- tol	Sub- capi- tol	Pa- ra- gra- ful	Gru- pa/ Titlu col at	Ali- ne- at	Denumire indicator	Prevederi bugetare aprobrate la finele perioadei de raportare	Prevederi bugetare trimestriale cumulate	Drepturi constatate		Incasari realizate	Stingeri pe alte cai decat incasari	Drepturi constatate de incasat	
								Total, din care:	din anii precedenti				
A						1	2	3=4+5	4	5	6	7	8=3-6-7
4802					B								
					AFERENTII CADRULUI FINANCIAR 2014-2020	109.880	109.880	109.874		109.874	109.874		
	01				Fondul European de Dezvoltare Regionala(FEDR)	109.880	109.880	109.874		109.874	109.874		
				01	Suma primite in contul platilor efectuate in anul curent	109.880	109.880	109.874		109.874	109.874		



*Secret*

Capi- tol	Sub- capi- tol	Pa- ra- graf	Gr- pa / Titlu	Ar- ti- col	Al- ne- at	Denumire indicator	Credite de angajament			Credite bugetare		Angajamente legale de platit	Plati efectuate	Angajamente legale	Cheltuieli efective
							1	2	3	aprobate la finele perioadei de raportare	trimestriale cumulate				
0						B									
5002						JUDET DAMBOVITA									
5100	02					TOTAL CHELTUIELI									
5102	01					Partea I-a SERVICII PUBLICE GENERALE									
						AUTORITATI PUBLICE SI ACTIUNI EXTERNE									
						Autoritati executive si legislative									
						Autoritati executive									
5402	10					ALTE SERVICII PUBLICE GENERALE									
						Servicii publice comunitare de									
						evidenta a persoanelor									
5502						TRANZACTII PRIVIND DATORIA PUBLICA SI									
						IMPRUMUTURI									
6000	02					Partea II-a APARARE, ORDINE PUBLICA SI									
						SIGURANTA NATIONALA									
6102	03					ORDINE PUBLICA SI SIGURANTA NATIONALA									
						Ordine publica									
						Politie comunitara									
6500	02					Partea III-a CHELTUIELI SOCIAL-CULTURALE									
6502	04					INVATAMANT									
						Invatamant secundar									
						Invatamant secundar inferior									
						Alte cheltuieli in domeniul									
						invatamantului									
6602						SANATATE									
						Alte cheltuieli in domeniul sanatatii									
						Alte institutii si activitati sanitare									
6702						CULTURA, RECREEREA SI RELIGIE									

8

Capi- tol	Sub- capi- tol	Pa- ra- gra- ful	Ar- ti- col	Ali- ne- at	Denumire indicator	Credite de angajament			Credite bugetare		Angajamente legale	Plati efectuate	Angajamente legale de platit	Cheltuieli efective
						1	2	3	4	5				
					<b>B</b>									
					<b>A</b>									
6702	03				02	02	02	02	02	02	02	02	02	02
					01	01	01	01	01	01	01	01	01	01
					50	50	50	50	50	50	50	50	50	50
6802	05				05	05	05	05	05	05	05	05	05	05
					15	15	15	15	15	15	15	15	15	15
					50	50	50	50	50	50	50	50	50	50
6802	05				50	50	50	50	50	50	50	50	50	50
					06	06	06	06	06	06	06	06	06	06
					07	07	07	07	07	07	07	07	07	07
					50	50	50	50	50	50	50	50	50	50
7000	02				02	02	02	02	02	02	02	02	02	02
7002					06	06	06	06	06	06	06	06	06	06
					07	07	07	07	07	07	07	07	07	07
					50	50	50	50	50	50	50	50	50	50
7442					05	05	05	05	05	05	05	05	05	05

Capi- tol	Sub- capi- tol	Pa- ra- graf	Gru- pa / Titlu	Ar- fi- col	Al- ne- at	Denumire indicator	Credite de angajament			Credite bugetare		Angajamente legale de platit	Plati efectuate	Angajamente legale	Cheltuieli efective						
							aprobate la finele perioadei de raportare	trimestriale cumulate	1	2	3					4	5	6	7	8=6-7	9
A							B														
7402	01					Salubritate					520.000	520.000	520.000	342.036	177.964	487.695					
	06					Canalizarea si tratarea apelor reziduale					340.000	340.000	340.000	221.025	118.975	30.000					
8000	02					Partea V-a ACTIUNI ECONOMICE					720.000	720.000	720.000	405.254	314.746	243.590					
8402						TRANSPORTURI					720.000	720.000	720.000	405.254	314.746	243.590					
	03					Transport rutier					720.000	720.000	720.000	405.254	314.746	243.590					
						Strazi					720.000	720.000	720.000	405.254	314.746	243.590					

Capi- tol	Sub- capi- tol	Pa- ra- graf	Ar- ti- col	Ali- ne- at	Denumire indicator	Credite de angajament			Credite bugetare		Angajamente legale	Plati efectuate	Angajamente legale de platit	Cheltuieli efective
						1	2	3	4					
									aprobate la finele perioadei de raportare	aprobate la finele perioadei de raportare				
					<b>A</b>	<b>B</b>								
0						JUDET DAMBOVITA								9
5002						TOTAL CHELTUIELI			9.814.920	12.272.958	12.272.958	9.159.007	3.113.951	9.785.434
	01					CHELTUIELI CURENTE			7.015.390	9.294.390	9.294.390	6.815.996	2.478.394	7.594.071
	10					TITLUL I CHELTUIELI DE PERSONAL			3.011.000	4.112.000	4.112.000	2.976.274	1.155.726	3.589.449
	10	01				Cheptucl salariale in bani			2.904.000	3.986.000	3.986.000	2.885.096	1.100.904	3.473.653
	10	01	01			Salarii de baza			2.775.000	3.815.000	3.815.000	2.765.589	1.049.411	3.345.232
	10	01	12			Indemnizatii platite unor persoane din afara unitatii			129.000	171.000	171.000	119.507	51.493	128.421
	10	02				Cheptucl salariale in natura			41.000	41.000	41.000	41.000		41.000
	10	02	06			Vouchere de vacanta			41.000	41.000	41.000	41.000		41.000
	10	03				Contributii			66.000	85.000	85.000	50.178	34.822	74.796
	10	03	07			Contributia asiguratorie pentru munca			66.000	85.000	85.000	50.178	34.822	74.796
	20					TITLUL II BUNURI SI SERVICII			2.182.830	2.714.830	2.714.830	2.027.224	687.606	1.946.008
	20	01				Bunuri si servicii			1.400.830	1.703.830	1.703.830	1.322.961	380.869	1.167.999
	20	01	01			Furnituri de birou			22.000	29.000	29.000	20.376	8.624	15.640
	20	01	02			Materiale pentru curatenie			17.000	18.000	18.000	16.911	1.089	5.000
	20	01	03			Incalzit, iluminat si forta motrica			462.000	506.000	506.000	413.865	92.135	336.898
	20	01	04			Apa, canal si salubritate			192.000	253.000	253.000	177.116	75.884	180.355
	20	01	05			Carburanti si lubrifianti			58.000	75.000	75.000	58.000	17.000	
	20	01	06			Piese de schimb			30.000	40.000	40.000	26.807	13.193	
	20	01	07			Transport			52.000	67.000	67.000	51.710	15.290	51.710
	20	01	08			Posta, telecomunicatii, radio, tv, internet			81.600	89.000	89.000	73.570	15.430	63.464
	20	01	30			Alte bunuri si servicii pentru intretinere si functionare			486.830	626.830	626.830	484.606	142.224	514.932
	20	02				Reparatii curente			167.000	210.500	210.500	150.276	60.224	150.275

Capi- tol	Sub- pa- ra- graf	Pa- ra- titlu	Ar- ti- col	Ali- ne- at	Denumire indicator	Credite de angajament			Credite bugetare		Angajamente legale	Plati efectuate	Angajamente legale de platit	Cheltuieli efective
						1	2	3	aprobate la finele perioadei de raportare	trimestriale cumulate				
<b>A</b>						<b>B</b>								
	20	05			Bunuri de natura obiectelor de inventar			66.000	51.000	66.000	29.929	36.071		
	20	05	01		Uniforme si echipament			5.000	5.000	5.000		5.000		
	20	05	30		Alte obiecte de inventar			61.000	46.000	61.000	29.929	31.071		
	20	06			Deplasari, detasari, transferari			39.000	36.500	39.000	35.905	3.095		35.905
	20	06	01		Deplasari interne, detasari, transferari			39.000	36.500	39.000	35.905	3.095		35.905
	20	13			Pregatire profesionala			37.000	21.000	37.000	15.477	21.523		15.477
	20	30			Alte cheltuieli			658.500	506.500	658.500	472.676	185.824		576.352
	20	30	09		Executarea silita a creantelor bugetare			250.000	185.000	250.000	180.808	69.192		233.535
	20	30	30		Alte cheltuieli cu bunuri si servicii			408.500	321.500	408.500	291.868	116.632		342.817
	30				TITLUL III DOBANZI			68.000	53.000	68.000	48.126	19.874		48.126
	30	01			Dobanzi aferente datoriei publice interne			68.000	53.000	68.000	48.126	19.874		48.126
	30	01	01		Dobanzi aferente datoriei publice interne directe			68.000	53.000	68.000	48.126	19.874		48.126
	57				TITLUL VIII ASISTENTA SOCIALA			2.029.560	1.518.560	2.029.560	1.517.245	512.315		1.773.933
	57	02			Ajutoare sociale			2.029.560	1.518.560	2.029.560	1.517.245	512.315		1.773.933
	57	02	01		Ajutoare sociale in numerar			2.019.560	1.513.560	2.019.560	1.513.270	506.290		1.769.958
	57	02	03		Tichete de cresa si tichete sociale pentru gradinita			10.000	5.000	10.000	3.975	6.025		3.975
	59				TITLUL XI ALTE CHELTUIELI			370.000	250.000	370.000	247.127	122.873		236.555
	59	01			Burse			300.000	180.000	300.000	179.880	120.120		179.880
	59	11			Asociatii si fundatii			70.000	70.000	70.000	67.247	2.753		56.675
	70				CHELTUIELI DE CAPITAL			2.443.530	2.583.530	2.443.530	1.946.948	496.582		2.191.363
	71				TITLUL XV ACTIVE NEFINANCIARE			2.443.530	2.583.530	2.443.530	1.946.948	496.582		2.191.363
	71	01			Active fixe			2.443.530	2.583.530	2.443.530	1.946.948	496.582		2.191.363
	71	01	01		Constructii			1.833.650	1.793.650	1.833.650	1.540.931	292.719		2.169.606
	71	01	02		Masini, echipamente si mijloace de transport			609.880	789.880	609.880	406.017	183.863		693.499





Capi- tot	Pa- ra- graf	Gru- pa / Titlu	Ar- ti- col	Al- ne- at	Denumire indicator	Credite de angajament			Credite bugetare			Angajamente legale	Plati efectuate	Angajamente legale de platit	Cheltuieli efective	
						1	2	3	4	5	6					7
		A			B											
			10 02		afara unitatii			171.000	129.000	171.000		119.507	171.000	51.493	128.421	
			10 02 06		Cheltuieli salariale in natura			32.000	32.000	32.000		32.000	32.000		32.000	
			10 03		Vouchere de vacanta			32.000	32.000	32.000		32.000	32.000		32.000	
			10 03 07		Contributii			44.000	33.000	44.000		24.899	44.000	19.101	40.465	
					Contributia asiguratorie pentru munca			44.000	33.000	44.000		24.899	44.000	19.101	40.465	
			20		TITLUL II BUNURI SI SERVICII			880.830	691.850	880.830		676.998	880.830	205.832	613.431	
			20 01		Bunuri si servicii			540.830	448.830	540.830		444.638	540.830	96.192	353.208	
			20 01 01		Furnituri de birou			18.000	14.000	18.000		13.973	18.000	4.027	12.686	
			20 01 02		Material pentru curatenie			6.000	5.000	6.000		5.000	6.000	1.000	5.000	
			20 01 03		Incalzit, iluminat si forta motrica			70.000	70.000	70.000		69.862	70.000	138	66.230	
			20 01 05		Carburanti si lubrifianti			60.000	45.000	60.000		45.000	60.000	15.000		
			20 01 06		Piese de schimb			40.000	30.000	40.000		26.807	40.000	13.193		
			20 01 08		Posta, telecomunicatii, radio, tv, internet			50.000	50.000	50.000		49.768	50.000	232	39.662	
			20 01 30		Alte bunuri si servicii pentru intretinere si functionare			296.830	234.830	296.830		234.228	296.830	62.602	229.630	
			20 02		Reparatii curente			100.000	60.000	100.000		49.508	100.000	50.492	49.508	
			20 05		Bunuri de natura obiectelor de inventar			40.000	30.000	40.000		29.929	40.000	10.071		
			20 05 30		Alte obiecte de inventar			40.000	30.000	40.000		29.929	40.000	10.071		
			20 06		Deplasari, detasari, transferari			30.000	30.000	30.000		30.000	30.000		30.000	
			20 06 01		Deplasari interne, detasari, transferari			30.000	30.000	30.000		30.000	30.000		30.000	
			20 13		Pregatire profesionala			20.000	10.000	20.000		10.000	20.000		10.000	
			20 30		Alte cheltuieli			150.000	113.000	150.000		112.923	150.000	37.077	170.715	
			20 30 30		Alte cheltuieli cu bunuri si servicii			150.000	113.000	150.000		112.923	150.000	37.077	170.715	
			70		CHELTUIELI DE CAPITAL			90.000	80.000	90.000		54.104	90.000	35.896	20.528	
					TITLUL XV ACTIVE NEFINANCIARE			90.000	80.000	90.000		54.104	90.000	35.896	20.528	

Capi- tol	Sub- capi- tol	Pa- ra- graf	Gru- pa / Titlu	Ar- ti- col	Ali- ne- at	Denumire indicator	Credite de angajament			Credite bugetare			Angajamente legale	Plati efectuate	Angajamente legale de platit	Cheltuieli efective
							aprobate la finele perioadei de raportare	trimestriale cumulate	aprobate la finele perioadei de raportare	trimestriale cumulate	Angajamente bugetare	Angajamente legale				
A						B						8-6-7		9		
						1	2	3	4	5	6	7	8-6-7	9		
			71	01		Active fixe			90.000	80.000	90.000	34.104	55.896	20.529		
			71	01	02	Masini, echipamente si mijloace de transport								7.882		
			71	01	03	Mobilier, aparatura birouca si altele active corporale						34.104	55.896	640		
			71	01	30	Alte active fixe (inclusiv reparatii capitale)			90.000	80.000	90.000			12.007		
			84			PLATI EFECTUATE IN ANII PRECEDENTI SI RECUPERATE IN ANUL CURENT										
			85			Titlul XXI PLATI EFECTUATE IN ANII PRECEDENTI SI RECUPERATE IN ANUL CURENT										
			85	01		Plati efectuate in anii precedenti si recuperate in anul curent										
			85	01	01	Plati efectuate in anii precedenti si recuperate in anul curent (SF)										
5402			01			ALTE SERVICII PUBLICE GENERALE			309.000	233.000	309.000	232.907	76.093	252.506		
			10			CHELTUIELI CURENTE			309.000	233.000	309.000	232.907	76.093	252.303		
			10			TITLUL I CHELTUIELI DE PERSONAL			265.000	201.000	265.000	201.000	64.000	220.396		
			10	01		Cheltuieli salariale in bani			255.000	192.000	255.000	192.000	63.000	210.978		
			10	01	01	Salarii de baza			255.000	192.000	255.000	192.000	63.000	210.978		
			10	02		Cheltuieli salariale in natura			4.500	4.500	4.500	4.500	4.500	4.500		
			10	02	06	Vouchere de vacanta			4.500	4.500	4.500	4.500	4.500	4.500		
			10	03		Contributii			5.500	4.500	5.500	4.500	1.000	4.918		
			10	03	07	Contributia asiguratorie pentru munca			5.500	4.500	5.500	4.500	1.000	4.918		
			20			TITLUL II BUNURI SI SERVICII			44.000	32.000	44.000	31.907	12.093	31.907		

Capi- tol	Sub- capitol	Pa- ra- graf	Ar- ti- col	Ab- ne- at	Denumire indicator	Credite de angajament			Credite bugetare		Angajamente legale	Plati efectuate	Angajamente legale de platit	Cheltuieli efective
						aprobate la finele perioadei de raportare	aprobate la finele perioadei de raportare	aprobate la finele perioadei de raportare	aprobate la finele perioadei de raportare	aprobate la finele perioadei de raportare				
A						1	2	3	4	5	6	7	8-6-7	9
B														
	20	01			Bunuri si servicii			44.000	32.000	44.000	44.000	31.907	12.093	31.907
	20	01	01		Furnituri de birou			4.000	3.000	4.000	4.000	2.954	1.046	2.954
	20	01	03		Incalzit, iluminat si forta motrica			10.000	7.000	10.000	10.000	7.000	3.000	7.000
	20	01	30		Alte bunuri si servicii pentru intretinere si functionare			30.000	22.000	30.000	30.000	21.953	8.047	21.953
	70				CHELTUIELI DE CAPITAL									203
	71				TITLUL XV ACTIVE NEFINANCIARE									203
	71	01			Active fixe									203
	71	01	03		Mobilier, aparatura birotica si alte active corporale									203
5502					TRANZACTII PRIVIND DATORIA PUBLICA SI IMPRUMUTURI			68.000	53.000	68.000	68.000	48.126	19.874	48.126
	01				CHELTUIELI CURENTE			68.000	53.000	68.000	68.000	48.126	19.874	48.126
	30				TITLUL III DOBANZI			68.000	53.000	68.000	68.000	48.126	19.874	48.126
	30	01			Dobanzi aferente datoriei publice interne			68.000	53.000	68.000	68.000	48.126	19.874	48.126
	30	01	01		Dobanzi aferente datoriei publice interne directe			68.000	53.000	68.000	68.000	48.126	19.874	48.126
6000	02				Partea II-a APARARE, ORDINE PUBLICA SI SIGURANTA NATIONALA			174.000	133.000	174.000	174.000	121.675	52.325	113.155
					ORDINE PUBLICA SI SIGURANTA NATIONALA			174.000	133.000	174.000	174.000	121.675	52.325	113.155
				01	CHELTUIELI CURENTE			174.000	133.000	174.000	174.000	121.675	52.325	113.155
				10	TITLUL I CHELTUIELI DE PERSONAL			159.000	126.000	159.000	159.000	113.675	45.325	113.155
				10	Cheltuieli salariale in bani			152.000	114.000	152.000	152.000	108.466	43.534	107.466
				10	Salarii de baza			152.000	114.000	152.000	152.000	108.466	43.534	107.466
				10	Cheltuieli salariale in natura			3.000	17.000	3.000	3.000	3.000	3.000	3.000
				10	Vouchere de vacanta			3.000	17.000	3.000	3.000	3.000	3.000	3.000

26

Capi- tol	Sub- capi- tol	Pa- sa- graf	Gru- pa / Titlu	Ar- ti- col	Ali- ne- at	Denumire indicator	Credite de angajament			Credite bugetare		Angajamente legale	Plati efectuate	Angajamente legale de platit	Cheltuieli efective	
							aprobate la finele perioadei de raportare	trimestriale cumulate	aprobate la finele perioadei de raportare	trimestriale cumulate						
A							1	2	3	4	5	6	7	8=6-7	9	
B																
			10	03		Contributii			4.000	3.000	4.000	4.000	2.209	1.791	2.689	
			10	03	07	Contributia asiguratorie pentru munca			4.000	3.000	4.000	4.000	2.209	1.791	2.689	
			20			TITLUL II BUNURI SI SERVICII			15.000	13.000	15.000	15.000	8.000	7.000		
			20	01		Bunuri si servicii			10.000	8.000	10.000	10.000	8.000	2.000		
			20	01	05	Carburanti si lubrifianti			10.000	8.000	10.000	10.000	8.000	2.000		
			20	05		Bunuri de natura obiectelor de inventar			5.000	5.000	5.000	5.000		5.000		
			20	05	01	Uniforme si echipament			5.000	5.000	5.000	5.000		5.000		
6500	02					Partea II-a CHELTUIELI SOCIAL-CULTURALE			6.287.090	5.034.090	6.287.090	6.287.090	4.935.496	1.351.594	5.893.100	
6502						INVATAMANT			871.000	616.000	871.000	871.000	536.997	334.003	475.820	
	01					CHELTUIELI CURENTE			816.000	561.000	816.000	816.000	511.997	304.003	475.820	
	20					TITLUL II BUNURI SI SERVICII			451.000	349.000	451.000	451.000	301.151	149.849	264.974	
	20	01				Bunuri si servicii			320.000	254.000	320.000	320.000	243.740	76.260	209.349	
	20	01	01			Furnituri de birou			7.000	5.000	7.000	7.000	3.449	3.551		
	20	01	02			Materiale pentru curatenie			12.000	12.000	12.000	12.000	11.911	89		
	20	01	03			Incalzit, iluminat si forta motrica			192.000	151.000	192.000	192.000	150.952	41.048	132.186	
	20	01	04			Apa, canal si salubritate			3.000	3.000	3.000	3.000	1.916	1.084	1.651	
	20	01	07			Transport			67.000	52.000	67.000	67.000	51.710	15.290	51.710	
	20	01	08			Posta, telecomunicatii, radio, tv, internet			39.000	31.000	39.000	39.000	23.802	15.198	23.802	
	20	02				Reparatii curente			10.500	7.000	10.500	10.500	1.144	9.356	1.143	
	20	05				Bunuri de natura obiectelor de inventar			21.000	16.000	21.000	21.000		21.000		
	20	05	30			Alte obiecte de inventar			21.000	16.000	21.000	21.000		21.000		
	20	06				Deplasari, deplasari, transferari			9.000	6.500	9.000	9.000	5.905	3.095	5.905	
	20	06	01			Deplasari interne, deplasari, transferari			9.000	6.500	9.000	9.000	5.905	3.095	5.905	
	20	13				Prestari profesionale			17.000	11.000	17.000	17.000	5.477	11.523	5.477	
	20	30				Alte cheltuieli			73.500	54.500	73.500	73.500	44.885	28.615	44.100	

Capi- tol	Sub- capi- tol	Pa- ra- gra- f	Gru- pa / Titlu	Ar- ti- col	Ali- at	Denumire indicator	Credite de angajament			Credite bugetare		Angajamente legale	Plati efectuate	Angajamente legale de platit	Cheltuieli efective	
							aprobate la finele perioadei de raportare	aprobate la finele perioadei de raportare	aprobate la finele perioadei de raportare	aprobate la finele perioadei de raportare	aprobate la finele perioadei de raportare					
A							1	2	3	4	5	6	7	8=6-7	9	
B																
	20	30	30			Alte cheltuieli cu bunuri si servicii	73.500		73.500	54.500	73.500	44.885	28.615	43.100		
	57	02				TITLUL VIII ASISTENTA SOCIALA	65.000		65.000	32.000	65.000	30.966	34.034	30.966		
	57	02	01			Ajutoare sociale	65.000		65.000	32.000	65.000	30.966	34.034	30.966		
	57	02	03			Tichete de cresa si tichete sociale pentru gradinita	55.000		55.000	27.000	55.000	26.991	28.009	26.991		
	59	01				TITLUL XI ALTE CHELTUIELI	10.000		10.000	5.000	10.000	3.975	6.025	3.975		
	59	01				Burse	300.000		300.000	180.000	300.000	179.880	120.120	179.880		
	70					CHELTUIELI DE CAPITAL	55.000		55.000	55.000	55.000	25.000	30.000	25.000		
	71					TITLUL XV ACTIVE NEFINANCIARE	55.000		55.000	55.000	55.000	25.000	30.000	25.000		
	71	01				Active fixe	55.000		55.000	55.000	55.000	25.000	30.000	25.000		
	71	01	30			Alte active fixe (inclusiv reparatii capitale)	55.000		55.000	55.000	55.000	25.000	30.000	25.000		
6602						SANATALE	1.343.530		1.343.530	1.343.530	1.343.530	1.336.487	7.043	1.213.630		
	70					CHELTUIELI DE CAPITAL	1.343.530		1.343.530	1.343.530	1.343.530	1.336.487	7.043	1.213.630		
	71					TITLUL XV ACTIVE NEFINANCIARE	1.343.530		1.343.530	1.343.530	1.343.530	1.336.487	7.043	1.213.630		
	71	01				Active fixe	1.343.530		1.343.530	1.343.530	1.343.530	1.336.487	7.043	1.213.630		
	71	01	01			Constructii	1.213.650		1.213.650	1.213.650	1.213.650	1.213.630	20	1.213.630		
	71	01	30			Alte active fixe (inclusiv reparatii capitale)	129.880		129.880	129.880	129.880	122.857	7.023	122.857		
6702						CULTURA, RECREERE SI RELIGIE	708.000		708.000	624.000	708.000	618.396	89.604	1.087.199		
	01					CHELTUIELI CURENTE	388.000		388.000	315.000	388.000	311.380	76.620	210.198		
	10					TITLUL I CHELTUIELI DE PERSONAL	55.000		55.000	41.000	55.000	38.955	16.045	42.071		
	10	01				Cheltuieli salariale in bani	50.000		50.000	38.000	50.000	36.356	13.644	39.475		
	10	01	01			Salarii de baza	50.000		50.000	38.000	50.000	36.356	13.644	39.475		
	10	02				Cheltuieli salariale in natura	1.500		1.500	1.500	1.500	1.500	1.500	1.500		

Capi- tol	Sub- capi- tol	Pa- ra- graf	Gru- pa / Titlu	Ar- ti- col	Ali- ne- at	Denumire indicator	Credite de angajament			Credite bugetare		Angajamente legale de plati	Plati efectuate	Angajamente legale de plati	Cheltuieli efective
							1	2	3	aprobate la finele perioadei de raportare	trimestriale cumulate				
			A			B									
			10	02	06	Vouchere de vacanta			1.500	1.500	1.500	1.500	1.500	1.500	1.500
			10	03		Contributii			1.500	1.500	1.500	1.500	1.099	1.500	1.096
			10	03	07	Contributia asiguratorie pentru munca			1.500	1.500	1.500	1.500	1.099	1.500	1.096
			20			TITLUL II BUNURI SI SERVICII			335.000	274.000	335.000	272.425	272.425	62.575	168.127
			20	01		Bunuri si servicii			200.000	150.000	200.000	148.435	148.435	51.565	151.872
			20	01	30	Alte bunuri si servicii pentru intretinere si functionare			200.000	150.000	200.000	148.435	148.435	51.565	151.872
			20	30		Alte cheltuieli			135.000	124.000	135.000	123.990	123.990	11.010	16.255
			20	30	09	Executarea silita a creantelor bugetare			100.000	100.000	100.000	100.000	100.000		
			20	30	30	Alte cheltuieli cu bunuri si servicii			35.000	24.000	35.000	23.990	23.990	11.010	16.255
			70			CHELTUIELI DE CAPITAL			320.000	309.000	320.000	307.016	307.016	12.984	877.001
			71			TITLUL XV ACTIVE NEFINANCIARE			320.000	309.000	320.000	307.016	307.016	12.984	877.001
			71	01		Active fixe			320.000	309.000	320.000	307.016	307.016	12.984	877.001
			71	01	01	Constructii			200.000	200.000	200.000	197.301	197.301	2.699	875.976
			71	01	03	Mobilier, aparatura birotica si alte active corporale									1.025
			71	01	30	Alte active fixe (inclusiv reparatii capitale)			120.000	109.000	120.000	109.715	109.715	10.285	
6802						ASIGURARI SI ASISTENTA SOCIALA			3.364.560	2.450.560	3.364.560	2.443.616	2.443.616	920.944	3.116.451
			01			CHELTUIELI CURENTE			3.364.560	2.450.560	3.364.560	2.443.616	2.443.616	920.944	3.116.451
			10			TITLUL I CHELTUIELI DE PERSONAL			1.400.000	964.000	1.400.000	957.337	957.337	442.663	1.373.484
			10	01		Cheltuieli salariale in bani			1.370.000	940.000	1.370.000	939.866	939.866	430.134	1.347.856
			10	01	01	Salarii de baza			1.370.000	940.000	1.370.000	939.866	939.866	430.134	1.347.856
			10	03		Contributii			30.000	24.000	30.000	17.471	17.471	13.529	25.628
			10	03	03	Contributia asiguratorie pentru munca			30.000	24.000	30.000	17.471	17.471	13.529	25.628
			10	03	07	TITLUL VIII ASISTENTA SOCIALA			1.964.560	1.486.560	1.964.560	1.480.279	1.480.279	478.279	1.742.917


Capi- tol	Sub- capi- tol	Pa- ra- graf	Gru- pa / Titlu	Ar- ti- col	Ali- ne- at	Denumire indicator	Credite de angajament			Credite bugetare		Angajamente legale	Plati efectuate	Angajamente legale de plati	Cheltuieli efective
							aprobate la finele perioadei de raportare	trimestriale cumulate	aprobate la finele perioadei de raportare	trimestriale cumulate					
A							1	2	3	4	5	6	7	8=6-7	9
						B									
			57	02		Ajutoare sociale			1.964.560	1.486.560	1.964.560	1.964.560	1.486.279	478.281	1.742.967
			57	02	01	Ajutoare sociale in numerar			1.964.560	1.486.560	1.964.560	1.964.560	1.486.279	478.281	1.742.967
7000	02					Partea IV-a SERVICII SI DEZVOLTARE									
						PUBLICA, LOCUINTE, MEDIU SI APE									
7002						LOCUINTE, SERVICII SI DEZVOLTARE PUBLICA									
			01			CHELTUIELI CURENTE			1.529.000	1.185.000	1.529.000	1.529.000	1.059.102	469.898	760.654
			20			TITLUL II BUNURI SI SERVICII			669.000	574.000	669.000	669.000	496.041	172.959	242.959
			20	01		Bunuri si servicii			339.000	319.000	339.000	339.000	271.041	67.959	242.959
			20	01	03	Incalziti, iluminat si forta motrica			339.000	319.000	339.000	339.000	271.041	67.959	242.959
			20	01	05	Carburanti si lubrifianti			234.000	234.000	234.000	234.000	186.051	47.949	131.482
			20	01	30	Alte bunuri si servicii pentru intretinere si functionare			5.000	5.000	5.000	5.000	5.000		
			70			CHELTUIELI DE CAPITAL			100.000	80.000	100.000	100.000	79.990	20.010	111.477
			71			TITLUL XV ACTIVE NEFINANCIARE			30.000	30.000	30.000	30.000	30.000	30.000	30.000
			71	01		Active fixe			30.000	30.000	30.000	30.000	30.000	30.000	30.000
			71	01	30	Alte active fixe (inclusiv reparatii capitale)			30.000	30.000	30.000	30.000	30.000	30.000	30.000
			79			OPERATIUNI FINANCIARE			300.000	225.000	300.000	300.000	225.000	75.000	75.000
			81			TITLUL XIX RAMBURSARI DE CREDITE			300.000	225.000	300.000	300.000	225.000	75.000	75.000
			81	02		Rambursari de credite interne			300.000	225.000	300.000	300.000	225.000	75.000	75.000
			81	02	05	Rambursari de credite aferente datoriei publice interne locale			300.000	225.000	300.000	300.000	225.000	75.000	75.000
						PROTECTIA MEDIULUI			860.000	618.000	860.000	860.000	563.061	296.939	517.695
						CHELTUIELI CURENTE			520.000	374.000	520.000	520.000	342.036	177.964	487.695
						TITLUL II BUNURI SI SERVICII			450.000	304.000	450.000	450.000	274.789	175.211	431.020
						Bunuri si servicii			250.000	189.000	250.000	250.000	175.200	74.800	178.704



Capi- tol	Sub- capi- tol	Pa- ra- graf	Pa- pa / Titlu	Ar- ti- col	Ali- ne- at	Denumire indicator	Credite de angajament		Credite bugetare		Angajamente bugetare	Angajamente legale	Plati efectuate	Angajamente legale de plati	Cheltuieli efective	
							1 aprobat la finele perioadei de raportare	2 trimestriale cumulate	3 aprobat la finele perioadei de raportare	4 trimestriale cumulate						
A						B										
						20 01 04	Apa, canal si salubritate	1	2	3	4	5	6	7	8=6-7	9
						20 30	Alte cheltuieli			250.000	189.000	250.000	250.000	175.200	74.800	178.704
						20 30 09	Executarea silita a creanțelor bugetare			200.000	115.000	200.000	200.000	99.589	100.411	252.316
						20 30 30	Alte cheltuieli cu bunuri si servicii			150.000	83.000	150.000	150.000	80.808	69.192	233.535
						59	TITLUL XI ALTE CHELTUIELI			50.000	30.000	50.000	50.000	18.781	31.219	18.781
						59 11	Asociatii si fundatii			70.000	70.000	70.000	70.000	67.247	2.753	56.675
						70	CHELTUIELI DE CAPITAL			70.000	70.000	70.000	70.000	67.247	2.753	56.675
						71 01	Active fixe			85.000	45.000	85.000	85.000	30.000	55.000	30.000
						71 01 01	Constructii			85.000	45.000	85.000	85.000	30.000	55.000	30.000
						71 01 30	Alte active fixe			70.000	30.000	70.000	70.000	30.000	40.000	30.000
						79	(inclusiv reparatii capitale) OPERATIUNI FINANCIARE			15.000	15.000	15.000	15.000	191.025	15.000	15.000
						81	TITLUL XIX RAMBURSARI DE CREDITE			255.000	192.000	255.000	255.000	191.025	63.975	243.590
						81 02	Rambursari de credite interne			255.000	192.000	255.000	255.000	191.025	63.975	243.590
						81 02 05	Rambursari de credite aferente datoriei publice interne locale			255.000	192.000	255.000	255.000	191.025	63.975	243.590
						8000 02	Partea V-a ACTIUNI ECONOMICE			720.000	720.000	720.000	720.000	405.254	314.746	243.590
						8402	TRANSPORTURI			720.000	720.000	720.000	720.000	405.254	314.746	243.590
						01	CHELTUIELI CURENTE			200.000	200.000	200.000	200.000	190.913	9.087	193.590
						20	TITLUL II BUNURI SI SERVICII			200.000	200.000	200.000	200.000	190.913	9.087	193.590
						20 02	Reparatii curente			100.000	100.000	100.000	100.000	99.624	376	99.624
						20 30	Alte cheltuieli			100.000	100.000	100.000	100.000	91.289	8.711	93.966
						20 30 30	Alte cheltuieli cu bunuri si servicii			100.000	100.000	100.000	100.000	91.289	8.711	93.966
						70	CHELTUIELI DE CAPITAL			520.000	520.000	520.000	520.000	214.341	305.659	50.000
						70	TITLUL XV ACTIVITATE FINANCIARE			520.000	520.000	520.000	520.000	214.341	305.659	50.000

Capi- tol	Sub- capi- tol	Pa- ra- graf	Pa- ra- gra- f	Ar- ti- col	Ali- ne- at	Denumire indicator	Credite de angajament			Credite bugetare		Angajamente legale	Plati efectuate	Angajamente legale de platit	Cheltuieli efective	
							aprobate la finele perioadei de raportare	aprobate la finele perioadei de raportare	aprobate la finele perioadei de raportare	aprobate la finele perioadei de raportare	aprobate la finele perioadei de raportare					
A							1	2	3	4	5	6	7	8=6-7	9	
B																
			71	01		Active fixe			520.000	520.000	520.000	520.000	214.341	305.659	50.000	
			71	01	01	Constructii			350.000	350.000	350.000	350.000	100.000	250.000	50.000	
			71	01	30	Alte active fixe (inclusiv reparatii capitale)			170.000	170.000	170.000	170.000	114.341	55.659		

Conducatorul institutiei,

Conducatorul compartimentului  
financiar-contabil


- imprumuturi interne -  
30 09 2023

30 09 2023

30 09 2023

Capi- tot	Sub- capit ol	Pa- ra- graf	Gru- pa / Titlu	Ar- ti- col	Al- at	Denazire indicator	Credite de angajament			Credite bugetare		Angajamente legale	Plati efectuate	Angajamente legale de platit	Cheltuieli efective
							aprobate la finele perioadei de raportare	trimestriale cumulate	aprobate la finele perioadei de raportare	trimestriale cumulate					
A						B	1	2	3	4	5	6	7	8-6-7	9
0						JUDET DAMBOVITA									
5007			70			CREDITE INTERNE	1.410.000		1.410.000	1.410.000	1.410.000	1.410.000	37.350	1.372.650	20.000
			71			CHELTUIELI DE CAPITAL	1.410.000		1.410.000	1.410.000	1.410.000	1.410.000	37.350	1.372.650	20.000
			71	01		TITLUL XV ACTIVE NEFINANCIARE	1.410.000		1.410.000	1.410.000	1.410.000	1.410.000	37.350	1.372.650	20.000
			71	01	01	Active fixe	1.410.000		1.410.000	1.410.000	1.410.000	1.410.000	37.350	1.372.650	20.000
			71	01	01	Constructii	1.310.000		1.310.000	1.310.000	1.310.000	1.310.000	27.201	1.282.799	20.000
			71	01	30	Alte active fixe (inclusiv reparatii capitale)	100.000		100.000	100.000	100.000	100.000	10.149	89.851	
7007			70			LOCUINTE, SERVICII SI DEZVOLTARE PUBLICA	1.410.000		1.410.000	1.410.000	1.410.000	1.410.000	37.350	1.372.650	20.000
			71			CHELTUIELI DE CAPITAL	1.410.000		1.410.000	1.410.000	1.410.000	1.410.000	37.350	1.372.650	20.000
			71			TITLUL XV ACTIVE NEFINANCIARE	1.410.000		1.410.000	1.410.000	1.410.000	1.410.000	37.350	1.372.650	20.000
			71	01		Active fixe	1.410.000		1.410.000	1.410.000	1.410.000	1.410.000	37.350	1.372.650	20.000
			71	01	01	Constructii	1.310.000		1.310.000	1.310.000	1.310.000	1.310.000	27.201	1.282.799	20.000
			71	01	30	Alte active fixe (inclusiv reparatii capitale)	100.000		100.000	100.000	100.000	100.000	10.149	89.851	

Conducatorul compartimentului  
financiar-contabil



CONTUL DE EXECUTIE AL BUGETULUI LOCAL - CHELTUIELI  
SECTIUNEA DE FUNCTIONARE  
30 09 2023

Capi- tol	Sub- capi- tol	Pa- ra- graf	Ar- fi- col	Denumire indicator	Credite de angajament			Credite bugetare		Angajamente legale	Plati efectuate	Angajamente legale de platit	Cheltuieli efective
					1	2	3	trimestriale cumulate					
								aprobate la finele perioadei de raportare	aprobate la finele perioadei de raportare				
<b>A</b>					<b>B</b>								
5002				TOTAL CHELTUIELI				7.432.390	9.829.428	9.829.428	7.212.059	2.617.369	7.594.071
				CHELTUIELI CURENTE				7.015.390	9.294.390	9.294.390	6.815.996	2.478.394	7.594.071
				TITLUL I CHELTUIELI DE PERSONAL				3.011.000	4.112.000	4.112.000	2.976.274	1.135.726	3.589.449
			10 01	Cheltuieli salariale in bani				3.986.000	3.986.000	3.986.000	2.885.096	1.100.904	3.473.653
			10 01 01	Salarii de baza				3.815.000	3.815.000	3.815.000	2.765.589	1.049.411	3.343.232
			10 01 12	Indemnizatii platite unor persoane din afara unitatii				171.000	171.000	171.000	119.507	51.493	128.421
			10 02	Cheltuieli salariale in natura				41.000	41.000	41.000	41.000		41.000
			10 02 06	Vouchere de vacanta				41.000	41.000	41.000	41.000		41.000
			10 03	Contributii				85.000	85.000	85.000	50.178	34.822	74.796
			10 03 07	Contributia asiguratorie pentru munca				85.000	85.000	85.000	50.178	34.822	74.796
			20	TITLUL II BUNURI SI SERVICII				2.182.830	2.714.830	2.714.830	2.027.224	687.606	1.946.008
			20 01	Bunuri si servicii				1.400.830	1.703.830	1.703.830	1.322.961	380.869	1.167.999
			20 01 01	Furnituri de birou				22.000	29.000	29.000	20.376	8.624	15.640
			20 01 02	Material pentru curatenie				17.000	18.000	18.000	16.911	1.089	5.000
			20 01 03	Incalzit, iluminat si forta motrica				462.000	506.000	506.000	413.865	92.135	336.898
			20 01 04	Apa, canal si salubritate				192.000	253.000	253.000	177.116	75.884	180.355
			20 01 05	Carburanti si lubrifianti				58.000	75.000	75.000	58.000	17.000	
			20 01 06	Piese de schimb				30.000	40.000	40.000	26.807	13.193	
			20 01 07	Transport				52.000	67.000	67.000	51.710	15.290	51.710
			20 01 08	Posta, telecomunicatii, radio, tv, internet				81.000	89.000	89.000	73.570	15.430	63.464
			20 01 30	Alte bunuri si servicii pentru intretinere si functionare				486.830	626.830	626.830	484.606	142.224	514.952
			20 02	Reparatii curente				167.000	210.500	210.500	150.276	60.224	150.275
			20 02 05	Bunuri de natura obiectelor de inventar				51.000	66.000	66.000	29.929	36.071	

Capi- tol	Pa- ra- gra- ful	Ar- ti- col	Ali- ne- at	Denumire indicator	Credite de angajament			Credite bugetare		Angajamente legale de platit	Plati efectuate	Angajamente legale	Cheltuieli efective
					aprobate la finele perioadei de raportare	trimestriale cumulate	1	2	3				
<b>A</b>					<b>B</b>								
	20	05	01	Uniforme si echipament						5.000		5.000	
	20	05	30	Alte obiecte de inventar						61.000		61.000	31.071
	20	06		Deplasari, detasari, transferari						39.000		39.000	35.905
	20	06	01	Deplasari interne, detasari, transferari						39.000		39.000	35.905
	20	13		Pregatire profesionala						37.000		37.000	15.477
	20	30		Alte cheltuieli						658.500		658.500	472.676
	20	30	09	Executarea silita a creantelor bugetare						250.000		250.000	180.808
	20	30	30	Alte cheltuieli cu bunuri si servicii						408.500		408.500	291.868
	30			TITLUL III DOBANZI						68.000		68.000	48.126
	30	01		Dobanzi aferente datoriei publice interne						68.000		68.000	48.126
	30	01	01	Dobanzi aferente datoriei publice interne directe						68.000		68.000	48.126
	57			TITLUL VIII ASISTENTA SOCIALA						68.000		68.000	19.874
	57	02		Ajutoare sociale						2.029.560		2.029.560	1.517.245
	57	02	01	Ajutoare sociale in numerar						2.029.560		2.029.560	1.517.245
	57	02	03	Tichete de cresa si tichete sociale pentru gradinita						2.019.560		2.019.560	1.513.270
	59			TITLUL XI ALTE CHELTUIELI						10.000		10.000	3.975
	59	01		Burse						370.000		370.000	247.127
	59	11		Asociatii si fundatii						300.000		300.000	179.880
	79			OPERATIUNI FINANCIARE						70.000		70.000	67.247
	81	02		TITLUL XIX RAMBURSARI DE CREDITE						555.000		555.000	416.025
	81	02		Rambursari de credite interne						555.000		555.000	416.025
	81	02	05	Rambursari de credite aferente datoriei publice interne locale						555.000		555.000	416.025
	81	02	05	Rambursari de credite aferente datoriei publice interne locale						555.000		555.000	416.025
				PLATIEFECTUATE IN ANII PRECEDENTI SI									

Capi- tol	Sub- pa- ra- graf	Pa- ra- graf	Gru- pa / Titlu	Ar- ti- col	Ali- ne- at	Denumire indicator	Credite de angajament			Credite bugetare			Angajamente legale	Plati efectuate	Angajamente legale de platit	Cheltuieli efective
							aprobate la finele perioadei de raportare	trimestriale cumulate	aprobate la finele perioadei de raportare	trimestriale cumulate	aprobate la finele perioadei de raportare	trimestriale cumulate				
A							1	2	3	4	5	6	7	8-6-7	9	
B																
			85			RECUPERATE IN ANUL CURENT Titlul XXI PLATI EFECTUATE IN ANII PRECEDENTI SI RECUPERATE IN ANUL CURENT										
			85	01		Plati efectuate in anii precedenti si recuperate in anul curent										
			85	01	01	Plati efectuate in anii precedenti si recuperate in anul curent (SF)										
5100	02					Partea I-a SERVICII PUBLICE GENERALE										
5102						AUTORITATI PUBLICE SI ACTIUNI EXTERNE										
			01			CHELTUIELI CURENTE										
			10			TITLUL I CHELTUIELI DE PERSONAL										
			10	01		Cheltuieli salariale in bani										
			10	01	01	Salarii de baza	1.988.000		1.988.000	1.620.000	2.255.000	1.685.000	1.665.307	1.608.408	550.592	1.767.878
			10	01	12	Indemnizatii platite unor persoane din afara unitatii				1.491.000	1.988.000	1.988.000	1.488.901		499.099	1.639.457
			10	02		Cheltuieli salariale in natura	171.000		171.000	129.000	171.000	171.000	119.507		51.493	128.421
			10	02	06	Vouchere de vacanta	32.000		32.000	32.000	32.000	32.000	32.000		32.000	32.000
			10	03		Contributii	32.000		32.000	32.000	32.000	32.000	32.000		32.000	32.000
			10	03	07	Contributia asiguratorie pentru munca	44.000		44.000	33.000	44.000	44.000	24.899		19.101	40.465
			10	03	07	Contributia asiguratorie pentru munca	44.000		44.000	33.000	44.000	44.000	24.899		19.101	40.465
			20			TITLUL II BUNURI SI SERVICII	880.830		880.830	691.830	880.830	880.830	676.998		203.832	613.431
			20	01		Bunuri si servicii	540.830		540.830	448.830	540.830	540.830	444.638		96.192	353.208
			20	01	01	Furnituri de birou	18.000		18.000	14.000	18.000	18.000	13.975		4.025	12.686
			20	01	02	Materialul pentru curatenie	6.000		6.000	5.000	6.000	6.000	5.000		1.000	5.000
			20	01	03	Incalzire, iluminare si foraj motric	70.000		70.000	70.000	70.000	70.000	69.862		138	66.230
			20	01	05	Carburanti si lubrifianti	60.000		60.000	45.000	60.000	60.000	45.000		15.000	66.230

Capi- tol	Sub- capi- tol	Pa- ra- graf	Gru- pa / Titlu	Ar- ti- col	Al- ne- at	Denumire indicator	Credite de angajament			Credite bugetare			Angajamente legale	Plati efectuate	Angajamente legale de platit	Cheltuieli efective
							aprobate la finele perioadei de raportare	trimestriale cumulate	aprobate la finele perioadei de raportare	trimestriale cumulate	Angajamente bugetare	Angajamente legale				
A							1	2	3	4	5	6	7	8=6-7	9	
						B										
			20	01	06	Piese de schimb	40.000		40.000	30.000	40.000	-40.000	26.807	13.193		
			20	01	08	Posta, telecomunicatii, radio, tv, internet	50.000		50.000	50.000	50.000	50.000	49.768	232		39.662
			20	01	30	Alte bunuri si servicii pentru intretinere si functionare	296.830		296.830	234.830	296.830	296.830	234.228	62.602		229.630
			20	02		Reparatii curente	100.000		100.000	60.000	100.000	100.000	49.508	50.492		49.508
			20	05		Bunuri de natura obiectelor de inventar	40.000		40.000	30.000	40.000	40.000	29.929	10.071		
			20	05	30	Alte obiecte de inventar	40.000		40.000	30.000	40.000	40.000	29.929	10.071		
			20	06		Deplasari, detasari, transferari	30.000		30.000	30.000	30.000	30.000	30.000			30.000
			20	06	01	Deplasari interne, detasari, transferari	30.000		30.000	30.000	30.000	30.000	30.000			30.000
			20	13		Pregatire profesionala	20.000		20.000	10.000	20.000	20.000	10.000			10.000
			20	30		Alte cheltuieli	150.000		150.000	113.000	150.000	150.000	112.923	37.077		170.715
			20	30	30	Alte cheltuieli cu bunuri si servicii	150.000		150.000	113.000	150.000	150.000	112.923	37.077		170.715
			84			PLATI EFECTUATE IN ANII PRECEDENTI SI RECUPERATE IN ANUL CURENT			-19.962		-19.962	-19.962	-19.962			
			85			Titlul XXI PLATI EFECTUATE IN ANII PRECEDENTI SI RECUPERATE IN ANUL CURENT			-19.962		-19.962	-19.962	-19.962			
			85	01		Plati efectuate in anii precedenti si recuperate in anul curent (SF)			-19.962		-19.962	-19.962	-19.962			
			85	01	01	Alte servicii publice generale	309.000		309.000	253.000	309.000	309.000	232.907	76.093		252.303
			85	01	01	Cheltuieli curente	309.000		309.000	233.000	309.000	309.000	232.907	76.093		252.303
			10			Titlul I CHELTUIELI DE PERSONAL	265.000		265.000	201.000	265.000	265.000	201.000	64.000		220.596
			10	01		Cheltuieli salariale in bani	255.000		255.000	192.000	255.000	255.000	192.000	63.000		210.975

Capi- tol	Sub- capi- tol	Pa- ra- graf	Gru- pa / Titlu	Ar- ti- col	Al- ne at	Denumire indicator	Credite de angajament			Credite bugetare		Angajamente bugtare	Angajamente legale	Plati efectuate	Angajamente legale de platit	Cheltuieli efective
							aprobat la finele perioadei de raportare	trimestriale cumulate	aprobat la finele perioadei de raportare	trimestriale cumulate						
A							1	2	3	4	5	6	7	8-6-7	9	
B																
			10	01	01	Salarii de baza	255.000	192.000	255.000	192.000	255.000	255.000	192.000	63.000	210.978	
			10	02		Cheltuieli salariale in natura	4.500	4.500	4.500	4.500	4.500	4.500	4.500		4.500	
			10	02	06	Vouchere de vacanta	4.500	4.500	4.500	4.500	4.500	4.500	4.500		4.500	
			10	03		Contributii	5.500	4.500	5.500	4.500	5.500	5.500	4.500	1.000	4.918	
			10	03	07	Contributia asiguratorie pentru munca	5.500	4.500	5.500	4.500	5.500	5.500	4.500	1.000	4.918	
			20			TITLUL II BUNURI SI SERVICII	44.000	32.000	44.000	32.000	44.000	44.000	31.907	12.093	31.907	
			20	01		Bunuri si servicii	44.000	32.000	44.000	32.000	44.000	44.000	31.907	12.093	31.907	
			20	01	01	Furnituri de birou	4.000	3.000	4.000	3.000	4.000	4.000	2.954	1.046	2.954	
			20	01	03	Incalziri, iluminat si forta motrica	10.000	7.000	10.000	7.000	10.000	10.000	7.000	3.000	7.000	
			20	01	30	Alte bunuri si servicii pentru intretinere si functionare	30.000	22.000	30.000	22.000	30.000	30.000	21.953	8.047	21.953	
5502						TRANZACTII PRIVIND DATORIA PUBLICA SI IMPRUMUTURI										
			01			CHELTUIELI CURENTE	68.000	53.000	68.000	53.000	68.000	68.000	48.126	19.874	48.126	
			30			TITLUL III DOBANZI	68.000	53.000	68.000	53.000	68.000	68.000	48.126	19.874	48.126	
			30	01		Dobanzii aferente datoriei publice interne	68.000	53.000	68.000	53.000	68.000	68.000	48.126	19.874	48.126	
			30	01	01	Dobanzii aferente datoriei publice interne directe	68.000	53.000	68.000	53.000	68.000	68.000	48.126	19.874	48.126	
6000	02					Paiea II-a APARARE, ORDINE PUBLICA SI SIGURANTA NATIONALA										
						SIGURANTA NATIONALA	174.000	133.000	174.000	133.000	174.000	174.000	121.675	52.325	113.155	
						ORDINE PUBLICA SI SIGURANTA NATIONALA	174.000	133.000	174.000	133.000	174.000	174.000	121.675	52.325	113.155	
			01			CHELTUIELI CURENTE	174.000	133.000	174.000	133.000	174.000	174.000	121.675	52.325	113.155	
			10			TITLUL I CHELTUIELI DE PERSONAL	159.000	120.000	159.000	120.000	159.000	159.000	113.675	45.325	113.155	
			10	01		Costuri salariale in bani	152.000	114.000	152.000	114.000	152.000	152.000	108.466	43.534	107.466	
			10	01	01	Salarii de baza	152.000	114.000	152.000	114.000	152.000	152.000	108.466	43.534	107.466	
			10	02		Cheltuieli salariale in natura	3.000	3.000	3.000	3.000	3.000	3.000	3.000		3.000	



Capi- toi	Sub- capi- toil	Pa- ra- graf	Gru- pa / Tidu col	Ar- ti- col	Al- at	Denumire indicator	Credite de angajament			Credite bugetare		Angajamente bugtare	Angajamente legale	Plati efectuate	Angajamente legale de platit	Cheltuieli efective
							1	2	3	4	5					
						<b>B</b>										
						<b>A</b>										
			10 02	06		Vouchere de vacanta			3.000		3.000			3.000		5.000
			16 03			Contributii			4.000		4.000			2.209	1.791	2.689
			10 03	07		Contributia asiguratorie pentru munca			4.000		4.000			2.209	1.791	2.689
			20			TITLUL II BUNURI SI SERVICII			15.000		15.000			8.000	7.000	
			20 01			Bunuri si servicii			10.000		10.000			8.000		
			20 01	05		Carburanti si lubrifianti			10.000		10.000			8.000		
			20 05			Bunuri de natura obiectelor de inventar			5.000		5.000			8.000		
			20 05	01		Uniforme si echipament			5.000		5.000			8.000		
6500 02						Partea III-a CHELTUIELI SOCIAL-CULTURALE			4.568.560		4.568.560			3.266.993	1.301.567	3.802.469
6502						INVATAMANT			816.000		816.000			511.997	304.003	475.820
			01			CHELTUIELI CURENTE			816.000		816.000			511.997	304.003	475.820
			20			TITLUL II BUNURI SI SERVICII			451.000		451.000			301.151	149.849	264.974
			20 01			Bunuri si servicii			320.000		320.000			243.740	76.260	209.349
			20 01	01		Furnituri de birou			7.000		7.000			3.449	3.551	
			20 01	02		Materiale pentru curatenie			12.000		12.000			11.911	89	
			20 01	03		Incalziti, iluminat si forta motrica			192.000		192.000			150.952	41.048	132.186
			20 01	04		Apa, canal si salubritate			3.000		3.000			1.916	1.084	1.651
			20 01	07		Transport			67.000		67.000			51.710	15.290	51.710
			20 01	08		Posta, telecomunicatii, radio, tv, internet			39.000		39.000			23.802	15.198	23.802
			20 02			Reparatii curente			10.500		10.500			1.144	9.356	1.143
			20 05			Bunuri de natura obiectelor de inventar			21.000		21.000			21.000		
			20 05	30		Alte obiecte de inventar			21.000		21.000			21.000		
			20 06			Deplasari, detasari, transferari			9.000		9.000			5.905	3.095	5.905
			20 06	01		Deplasari interne, detasari, transferari			9.000		9.000			5.905	3.095	5.905
			20 13			Pregatire profesionala			17.000		17.000			11.523	5.477	5.477

Capi- tol	Sub- capi- tol	Pa- ra- graf	Gru- pa / Titlu	Ar- fi- col	Ali- ne- at	Denumire indicator	Credite de angajament			Credite bugetare		Angajamente legale	Plati efectuate	Angajamente legale de platit	Cheltuieli efective
							aprobate la finele perioadei de raportare	trimestriale cumulate	1	2	3				
			A			B									
			20	30		Alte cheltuieli	73.500			54.500	73.500	44.885	28.615	43.100	
			20	30		Alte cheltuieli cu bunuri si servicii	73.500			54.500	73.500	44.885	28.615	43.100	
			57			TITLUL VIII ASISTENTA SOCIALA	65.000			32.000	65.000	30.966	34.034	30.966	
			57	02		Ajutoare sociale	65.000			32.000	65.000	30.966	34.034	30.966	
			57	02	01	Ajutoare sociale in numerar	55.000			27.000	55.000	26.991	28.009	26.991	
			57	02	03	Tichete de cresa si tichete sociale pentru gradinita	10.000			5.000	10.000	3.975	6.025	3.975	
			59			TITLUL XI ALTE CHELTUIELI	300.000			180.000	300.000	179.880	120.120	179.880	
			59	01		Burse	300.000			180.000	300.000	179.880	120.120	179.880	
6702			01			CULTURA, RECREERE SI RELIGIE	388.000			315.000	388.000	311.380	76.620	210.198	
			01			CHELTUIELI CURENTE	388.000			315.000	388.000	311.380	76.620	210.198	
			10			TITLUL I CHELTUIELI DE PERSONAL	53.000			41.000	53.000	38.955	14.045	42.071	
			10	01		Cheltuieli salariale in bani	50.000			38.000	50.000	36.356	13.644	39.475	
			10	01	01	Salarii de baza	50.000			38.000	50.000	36.356	13.644	39.475	
			10	02		Cheltuieli salariale in natura	1.500			1.500	1.500	1.500		1.500	
			10	02	06	Vouchere de vacanta	1.500			1.500	1.500	1.500		1.500	
			10	03		Contributii	1.500			1.500	1.500	1.099	401	1.096	
			10	03	07	Contributia asiguratorie pentru munca	1.500			1.500	1.500	1.099	401	1.096	
			20			TITLUL II BUNURI SI SERVICII	335.000			274.000	335.000	272.425	62.575	168.127	
			20	01		Bunuri si servicii	200.000			150.000	200.000	148.435	51.565	151.872	
			20	01	30	Alte bunuri si servicii pentru intretinere si functionare	200.000			150.000	200.000	148.435	51.565	151.872	
			20	03		Alte cheltuieli	135.000			124.000	135.000	123.990	11.010	16.255	
			20	03	09	Executarea silita a contractelor bugetare	100.000			100.000	100.000	100.000		100.000	
			20	03	30	Alte cheltuieli cu bunuri si servicii	35.000			24.000	35.000	23.990	11.010	16.255	
6802			20	03		ASIGURARI SI ASISTENTA SOCIALA	3.364.560			2.450.560	3.364.560	2.443.616	920.944	3.116.451	

Capi- tol	Sub- pa- ra- graf	Pa- ra- titlu	Ar- ti- col	Ali- ne- at	Denumire indicator	Credite de angajament			Credite bugetare		Angajamente bugetare	Angajamente legale	Plati efectuate	Angajamente legale de platit	Cheltuieli efective
						aprobate la finele perioadei de raportare	trimestriale cumulate	aprobate la finele perioadei de raportare	trimestriale cumulate						
A						1	2	3	4	5	6	7	8-6-7	9	
B															
	01				CHELTUIELI CURENTE	3.364.560		3.364.560	2.450.560	3.364.560	3.364.560	2.443.616	920.944	3.116.451	
	10				TITLUL I CHELTUIELI DE PERSONAL	1.400.000		1.400.000	964.000	1.400.000	1.400.000	957.337	442.663	1.375.484	
	10	01			Cheltuieli salariale in bani	1.370.000		1.370.000	940.000	1.370.000	1.370.000	939.866	430.134	1.347.856	
	10	01	01		Salarii de baza	1.370.000		1.370.000	940.000	1.370.000	1.370.000	939.866	430.134	1.347.856	
	10	03			Contributii	30.000		30.000	24.000	30.000	30.000	17.471	12.529	25.628	
	10	03	07		Contributia asiguratorie pentru munca	30.000		30.000	24.000	30.000	30.000	17.471	12.529	25.628	
	57				TITLUL VIII ASISTENTA SOCIALA	1.964.560		1.964.560	1.486.560	1.964.560	1.964.560	1.486.279	478.281	1.742.967	
	57	02			Ajutoare sociale	1.964.560		1.964.560	1.486.560	1.964.560	1.964.560	1.486.279	478.281	1.742.967	
7000 02	57	02	01		Ajutoare sociale in numerar	1.964.560		1.964.560	1.486.560	1.964.560	1.964.560	1.486.279	478.281	1.742.967	
					Partea IV-a SERVICII SI DEZVOLTARE	1.110.000		1.110.000	1.110.000	1.414.000	1.414.000	1.029.102	384.898	750.654	
					PUBLICA, LOCUINTE, MEDIU SI APE	639.000		639.000	544.000	639.000	639.000	496.041	142.959	242.959	
7002					LOCUINTE, SERVICII SI DEZVOLTARE PUBLICA	339.000		339.000	319.000	339.000	339.000	271.041	67.959	242.959	
	01				CHELTUIELI CURENTE	339.000		339.000	319.000	339.000	339.000	271.041	67.959	242.959	
	20				TITLUL II BUNURI SI SERVICII	339.000		339.000	319.000	339.000	339.000	271.041	67.959	242.959	
	20	01			Bunuri si servicii	339.000		339.000	319.000	339.000	339.000	271.041	67.959	242.959	
	20	01	03		Incalzit, iluminat si forta motrica	234.000		234.000	234.000	234.000	234.000	186.051	47.949	131.482	
	20	01	05		Carburanti si lubrifianti	5.000		5.000	5.000	5.000	5.000	5.000			
	20	01	30		Alte bunuri si servicii pentru intretinere si functionare	100.000		100.000	80.000	100.000	100.000	79.990	20.010	111.477	
	79				OPERATIUNI FINANCIARE	300.000		300.000	225.000	300.000	300.000	225.000	75.000		
	81				TITLUL XIX RAMBURSARI DE CREDITE	300.000		300.000	225.000	300.000	300.000	225.000	75.000		
	81	02			Rambursari de credite interne	300.000		300.000	225.000	300.000	300.000	225.000	75.000		
	81	02	05		Rambursari de credite aferente datoriei publice interne locale	300.000		300.000	225.000	300.000	300.000	225.000	75.000		
					PROTECTIA MEDIULUI	775.000		775.000	566.000	775.000	775.000	533.061	241.939	487.695	
					CHELTUIELI CURENTE	520.000		520.000	374.000	520.000	520.000	342.053	177.947	487.695	

Capi- tol	Sub- capi- tol	Pa- ra- graf	Ar- ti- col	Ali- ne- at	Denumire indicator	Credite de angajament			Credite bugetare		Angajamente legale bugetare	Plati efectuate	Angajamente legale de platit	Cheltuieli efective
						aprobate la finele perioadei de raportare	trimestriale cumulate	trimestriale cumulate	aprobate la finele perioadei de raportare	trimestriale cumulate				
A						1	2	3	4	5	6	7	8-6-7	9
B														
	20		01		TITLUL II BUNURI SI SERVICII			450.000	304.000	450.000		274.789	175.211	431.020
	20		01		Bunuri si servicii			250.000	189.000	250.000		175.200	74.800	178.704
	20		01	04	Apa, canal si salubritate			250.000	189.000	250.000		175.200	74.800	178.704
	20		30		Alte cheltuieli			200.000	115.000	200.000		99.589	100.411	252.316
	20		30	09	Executarea silita a creanțelor bugetare			150.000	85.000	150.000		80.808	69.192	233.535
	20		30	30	Alte cheltuieli cu bunuri si servicii			50.000	30.000	50.000		18.781	31.219	18.781
	59				TITLUL XI ALTE CHELTUIELI			70.000	70.000	70.000		67.247	2.753	56.675
	59		11		Asociatii si fundatii			70.000	70.000	70.000		67.247	2.753	56.675
	79				OPERATIUNI FINANCIARE			255.000	192.000	255.000		191.025	63.975	
	81				TITLUL XIX RAMBURSARI DE CREDITE			255.000	192.000	255.000		191.025	63.975	
	81		02		Rambursari de credite interne			255.000	192.000	255.000		191.025	63.975	
	81		02	05	Rambursari de credite aferente datoriei publice interne locale			255.000	192.000	255.000		191.025	63.975	
8000	02				Partea V-a ACTIUNI ECONOMICE			200.000	200.000	200.000		190.913	9.087	195.590
8402					TRANSPORTURI			200.000	200.000	200.000		190.913	9.087	195.590
	01				CHELTUIELI CURENTE			200.000	200.000	200.000		190.913	9.087	195.590
	20		02		Reparatii curente			200.000	200.000	200.000		190.913	9.087	195.590
	20		30		Alte cheltuieli			100.000	100.000	100.000		99.624	376	99.624
	20		30	30	Alte cheltuieli cu bunuri si servicii			100.000	100.000	100.000		91.289	8.711	93.966
9902	96				excedent/deficit-sect funct			100.000	100.000	100.000		91.289	8.711	93.966
									100.000			315.138		93.966

Conducătorul compartimentului  
financiar-contabilConducătorul compartimentului  
financiar-contabil

Conducătorul institutiei,

Conducătorul institutiei,

Conducătorul institutiei,

CONTUL DE EXECUTIE AL BUGETULUI LOCAL - CHELTUIELI  
SECTIUNEA DE DEZVOLTARE  
30 09 2023

Pag. 1 - lei-


Capi- tol	Sub- capi- tol	Pa- ra- graf	Gr- pa / Titlu	Ar- ti- col	Al- ne- at	Denumire indicator	Credite de angajament			Credite bugetare			Angajamente legale	Plati efectuate	Angajamente legale de platit	Cheltuieli efective
							aprobate la finele perioadei de raportare	trimestriale cumulate		aprobate la finele perioadei de raportare	trimestriale cumulate					
A						B						6	7	8=6-7	9	
5002						TOTAL CHELTUIELI	1	2	3	4	5	6	7	8=6-7	9	
			70			CHELTUIELI DE CAPITAL	2.443.530	2.382.530	2.443.530	2.382.530	2.443.530	2.443.530	1.946.948	496.582	2.191.363	
			71			TITLUL XV ACTIVE NEFINANCIARE	2.443.530	2.382.530	2.443.530	2.382.530	2.443.530	2.443.530	1.946.948	496.582	2.191.363	
			71	01		Active fixe	2.443.530	2.382.530	2.443.530	2.382.530	2.443.530	2.443.530	1.946.948	496.582	2.191.363	
			71	01	01	Constructii	1.833.650	1.793.650	1.833.650	1.793.650	1.833.650	1.833.650	1.540.931	292.719	2.169.606	
			71	01	02	Masini, echipamente si mijloace de transport										
			71	01	03	Mobilier, aparatura birotica si alie active corporale										
			71	01	30	Alte active fixe (inclusiv reparatii capitale)	609.880	588.880	609.880	588.880	609.880	609.880	406.017	203.863	640	
5100	02					Partea I-a SERVICII PUBLICE GENERALE	90.000	80.000	90.000	80.000	90.000	90.000	34.104	55.896	20.732	
5102						AUTORITATI PUBLICE SI ACTIUNI EXTERNE	90.000	80.000	90.000	80.000	90.000	90.000	34.104	55.896	20.529	
			70			CHELTUIELI DE CAPITAL	90.000	80.000	90.000	80.000	90.000	90.000	34.104	55.896	20.529	
			71			TITLUL XV ACTIVE NEFINANCIARE	90.000	80.000	90.000	80.000	90.000	90.000	34.104	55.896	20.529	
			71	01		Active fixe	90.000	80.000	90.000	80.000	90.000	90.000	34.104	55.896	20.529	
			71	01	02	Masini, echipamente si mijloace de transport										
			71	01	03	Mobilier, aparatura birotica si alie active corporale										
			71	01	30	Alte active fixe (inclusiv reparatii capitale)	90.000	80.000	90.000	80.000	90.000	90.000	34.104	55.896	20.529	
			70			ALTE SERVICII PUBLICE GENERALE										
			70			CHELTUIELI DE CAPITAL										
			71			TITLUL XV ACTIVE NEFINANCIARE										
			71	01		Active fixe										



Capi- col	Sub- capi- col	Pa- ra- graf	Gra- pa / Titlu col	Al- ne- at	Denumire indicator	Credite de angajament		Credite bugetare		Angajamente legale	Plati efectuate	Angajamente legale de platit	Cheltuieli efective	
						aprobate la finele perioadei de raportare	trimestriale cumulate	aprobate la finele perioadei de raportare	trimestriale cumulate					
A						1	2	3	4	5	6	7	8-6-7	9
7000					B									
7002					PUBLICA, LOCUINTE, MEDIU SI APE LOCUINTE, SERVICII SI DEZVOLTARE PUBLICA	115.000		115.000	75.000	115.000	115.000	30.000	85.000	30.000
	70				CHELTUIELI DE CAPITAL	30.000		30.000	30.000	30.000	30.000	30.000	30.000	30.000
	71				TITLUL XV ACTIVE NEFINANCIARE	30.000		30.000	30.000	30.000	30.000	30.000	30.000	30.000
	71	01			Active fixe	30.000		30.000	30.000	30.000	30.000	30.000	30.000	30.000
	71	01	30		Alte active fixe									
					(inclusiv reparatii capitale)									
7402					PROTECTIA MEDIULUI	85.000		85.000	45.000	85.000	85.000	30.000	55.000	30.000
	70				CHELTUIELI DE CAPITAL	85.000		85.000	45.000	85.000	85.000	30.000	55.000	30.000
	71				TITLUL XV ACTIVE NEFINANCIARE	85.000		85.000	45.000	85.000	85.000	30.000	55.000	30.000
	71	01			Active fixe	85.000		85.000	45.000	85.000	85.000	30.000	55.000	30.000
	71	01	01		Constructii	85.000		85.000	45.000	85.000	85.000	30.000	55.000	30.000
	71	01	30		Alte active fixe	70.000		70.000	30.000	70.000	70.000	30.000	40.000	30.000
					(inclusiv reparatii capitale)									
8000 02					Partea V-a ACTIUNI ECONOMICE	15.000		15.000	15.000	15.000	15.000		15.000	
8402					TRANSPORTURI	520.000		520.000	520.000	520.000	520.000	214.341	305.659	50.000
	70				CHELTUIELI DE CAPITAL	520.000		520.000	520.000	520.000	520.000	214.341	305.659	50.000
	71				TITLUL XV ACTIVE NEFINANCIARE	520.000		520.000	520.000	520.000	520.000	214.341	305.659	50.000
	71	01			Active fixe	520.000		520.000	520.000	520.000	520.000	214.341	305.659	50.000
	71	01	01		Constructii	520.000		520.000	520.000	520.000	520.000	214.341	305.659	50.000
	71	01	30		Alte active fixe	350.000		350.000	350.000	350.000	350.000	100.000	250.000	50.000
					(inclusiv reparatii capitale)									
9902-097					excedent/deficit	170.000		170.000	170.000	170.000	170.000	114.341	55.659	50.000
						-359.000		-359.000	-359.000	-359.000	-359.000	881		50.000

Conducatorul compartimentului  
financiar-contabilConducatorul compartimentului  
financiar-contabil

Conducatorul institutiei



Conducatorul institutiei