



**R O M A N I A**  
**JUDETUL DAMBOVITA**  
**PRIMARIA COMUNEI CORNESTI**

**POLITICI CONTABILE**  
**Adoptate de Primaria comunei Cornesti**

Avand in vedere Ordinul ministrului finantelor publice nr 1917 / 2005, pentru aprobarea Normelor metodologice privind organizarea si conducerea contabilitatii institutiilor publice, cu modificarile si completarile ulterioare Primaria comunei Cornesti incepand cu data de 01.01.2006 a organizat contabilitatea conform prevederilor prezentului ordin.

Proceduri contabile

Avand in vedere reglementarile contabile in vigoare si avand in vedere Ordinul nr. 946 / 2005 pentru aprobarea Codului controlului intern, cuprinzand standardele de management/control intern la entitatile publice si pentru dezvoltarea sistemelor de control managerial si a Ordinului nr 1389/2006 privind modificarea si completarea Ordinului ministrului finantelor publice nr 946/2005 pentru aprobarea Codului controlului intern, cuprinzand standardele de management/control intern la entitatile publice si pentru dezvoltarea sistemelor de control managerial si a Ordinului nr 1389/2006 privind modificarea si completarea Ordinului ministrului finantelor publice nr 946/2005 au fost elaborate proceduri contabile pentru toate operatiunile derulate, pornind de la intocmirea documentelor justificative pana la intocmirea situatiilor financiare trimestriale si anuale.

Procedurile contabile sunt intocmite de catre compartimentul financiar contabil, si nu de catre specialist in domeniul economic si ethnic, conform prevederilor ordinului nr 1917/2005.

- Relevante pentru nevoile utilizatorilor
- Credibile, in sensul ca reprezinta fidel rezultatul patrimonial si pozitia financiara a Primariei comunei Cornesti.

Principiile contabilitatii de angajament aplicate in cadrul Primariei Cornesti

1. Principiul continuitatii activitatii.

Primaria comunei Cornesti isi continua in mod normal functionarea intr-un viitor previzibil, fara a intra in stare de desfiintare sau reducere semnificativa a activitatii.

2. Principiul permanentei metodelor

In vederea asigurarii compatibilitatii in timp a informatiilor contabile, s-a continuat aplicarea acelorasi reguli si norme privind evaluarea, inregistrarea in contabilitate si prezentarea elementelor de active si pasiv.

3. Principiul prudentei

Trebuie sa se tina cont de toate angajamentele aparute in cursul exercitiului financiar curent sau al exercitiului financiar precedent chiar daca acestea devin evidente numai intre data bilantului si data depunerii acestora.

4. Principiul contabilitatii pe baza de angajamente. Efectele tranzactiilor si a altor evenimente sunt recunoscute atunci cand tranzactiile si evenimentele se produc si nu pe masura ce numerarul sau echivalentul este incasat sau platit, si sunt inregistrate in evidentele contabile si raportate in situatiile financiare ale perioadelor de raportare.

5. Principiul independentei exercitiului.

La stabilirea rezultatului patrimonial la 31.03.2023 s-au luat in considerare toate veniturile si cheltuielile, fara sa se tina seama de data incasarii sau data efectuarii platilor.

6. Principiul evaluarii separate a elementelor de active si de datorii.

In vederea stabilirii corespunzatoare a unei pozitii din bilant s-a determinat separate valoarea fiecarui element individual de active si pasiv. Componentele elementului de active si datorii trebuie evaluate separate.

7. Principiul intangibilitatii.

Bilantul de deschidere la 01.01.2023 corespunde cu bilantul de inchidere la 31.12.2022.

8. Principiul necompensarii

In perioada raportata, nu au fost compensate veniturile cu cheltuielile, si nici elementele de active cu elemente de pasiv, orice compensare intre acestea fiind interzisa.

9. Principiul comparabilitatii informatiilor. Elementele prezentate trebuie sa dea posibilitatea compararii in timp a informatiilor.

10. Principiul materialitatii (pragului de semnificati). Orice element care are o valoare semnificativa trebuie prezentat distinct in cadrul situatiilor financiare iar elementele cu valori nesemnificative dar care au aceeasi natura sau au functii similare trebuie insumate si prezentate intr-o pozitie globala.

11. Principiul prelevantei economicului asupra juridicului. Informatiile contabile prezentate in situatiile financiare sa fie credibile, sa respecte realitatea economica a evenimentelor sau tranzactiilor, nu numai forma lor juridica.

#### Metode de evaluare a activelor fixe si a activelor circulante

1. Evaluarea la data intrarii in institutia publica. La data intrarii in patrimoniu bunurile se evalueaza si se inregistreaza in contabilitate la valoarea de intrare, denumita valoare contabila care se stabileste astfel:

- La cost de achizitie – pentru bunurile procurate cu titlu oneros
- La cost de productie – pentru bunurile produse in institutie
- La valoarea justa – pentru bunurile obtinute cu titlu gratuit

2. Evaluarea cu ocazia inventarierii. Evaluarea elementelor de active si pasiv cu ocazia inventarierii se face la valoarea actuala denumita valoare de inventar, stabilita in functie de utilitatea bunului.

3. Evaluarea la inchiderea exercitiului financiar. La inchiderea exercitiului financiar elementele de active si pasiv de natura datoriilor se evalueaza si se reflecta in situatiile financiare la valoarea de intrare pusa in acord cu rezultatele inventarierii.

## Reevaluarea activelor fixe

Ultima reevaluare asupra mijloacelor fixe in cadrul Primariei Cornesti a fost efectuata in anul 2021 conform OG 81/2003 privind reevaluarea si amortizarea activelor fixe aflate in patrimonial institutiilor publice.


### Metoda de amortizare a activelor fixe

Imobilizarile corporale care fac parte din domeniul public al comunei Cornesti nu se supun amortizarii. Imobilizarile corporale si necorporale care fac parte din domeniul privat al comunei Cornesti se supun amortizarii, folosindu-se metoda de amortizare liniara.

Avand in vedere ca Primaria comunei Cornesti a contractat imprumuturi, au fost elaborate politici pentru imprumuturi.

Activele fixe corporale achiziționate în baza unui contract de leasing. Nu pot face obiectul contractelor de leasing înregistrările pe bandă audio și video, piesele de teatru, manuscrisele, brevetele și alte drepturi de autor. Activele fixe corporale deținute în baza unui contract de leasing se înregistrează în contabilitate în funcție de prevederile contractelor de leasing încheiate. Leasingul financiar este operațiunea de leasing care transferă cea mai mare parte din riscurile și avantajele aferente dreptului de proprietate asupra activului și care îndeplinește cel puțin una dintre următoarele condiții: a) titlul de proprietate asupra bunului se transferă locatarului până la sfârșitul duratei contractului de leasing; b) instituția are opțiunea de a cumpăra bunul la un preț estimat a fi suficient de mic în comparație cu valoarea justă la data la care opțiunea devine exercitabilă, astfel încât, la începutul contractului de leasing, există în mod rezonabil certitudinea că opțiunea va fi exercitată; c) durata contractului de leasing acoperă, în cea mai mare parte, durata de viață economică a bunului, chiar dacă titlul de proprietate nu este transferat; d) valoarea totală a ratelor de leasing, mai puțin cheltuielile accesorii, este mai mare sau egală cu valoarea de intrare a bunului, reprezentată de valoarea la care a fost achiziționat bunul de către finanțator, respectiv costul de achiziție; e) bunurile ce constituie obiectul contractului de leasing sunt de natură specială, astfel încât numai locatarul le poate utiliza fără modificări majore. Valoarea de intrare reprezintă valoarea la care a fost achiziționat bunul de la finanțator, respectiv costul de achiziție. Valoarea reziduală reprezintă valoarea la care, la expirarea contractului de leasing, se face transferul dreptului de proprietate asupra bunului către utilizator. Activele fixe achiziționate prin leasing financiar se înregistrează ca activ fix în contabilitate, deoarece, prin contractul de leasing financiar, riscurile și beneficiile aferente dreptului de proprietate trec asupra utilizatorului dreptului de proprietate din momentul încheierii contractului.

In evidentele contabile ale Primariei Cornesti nu exista disponibilitati, creante si datorii in valuta, si nu sunt inregistrate castiguri sau pierderi de curs valutar.

  
ROMANIA  
Județul Dâmbovița - COMUNA CORNEȘTI  
PRIMĂR, STANCU RADU

Intocmit,  
Chirita Elena



NOTA EXPLICATIVA  
LA SITUATIILE FINANCIARE INTOCMITE LA 31.03.2023

Cod rand/denumire indicator	Cont contabil	Suma raportata	Explicatii detaliate privind sumele raportate
BILANT			
01004	213 – mijloace de transport	889034	Reprezinta mijloacele de transport existente in inventarul unitatii, precum si in inventarul unitatilor aflate in subordine (Scoli, gradinite – microbuze scolare)
	214- mobilier	747141	Reprezinta obiectele de mobilier si de aparatura birotica existente atat in unitate cat si in unitatile subordonate
	231 – mobilizari in curs de executie	7921468	Reprezinta investitiile la lucrarile, “Sc Ibrianu si Construire sediu Primarie
01005	211 – terenuri	5435410	Reprezinta terenurile si drumurile comunale aflate in patrimonial unitatii conform ultimei reevaluari
01009	Creante necurente	73062	Sume ce urmeaza a fi incasate dupa o perioada main mare de 1 an
	212 – cladiri	50339116	Reprezinta constructiile existente in patrimoniu, precum si sumele rezultate din reevaluarea acestor constructii
01019	303 – stocuri	333200	Sunt inregistrate operatiunile privind obiectele de inventar, suma cuprinsa in bilant reprezentand stocul acestora existent in patrimoniu
01024	464 – creante ale bugetului local	4652643	Sunt inregistrate obligatiile contribuabililor catre bugetul local, respective sumele datorate pentru impozite si taxe, contributii si alte sume datorate bugetului local
01040	521.03 disponibil al bugetului local din anul precedent	2171121	Reprezinta disponibil buget local la data de 31.03.2023
	521.01 disponibil al bugetului local	2170137	Reprezinta disponibilul bugetului local la data de 31.03.2023

	550- disponibil taxe speciale	984	Reprezinta incasari si plati din taxe speciale
01054	1.Impr. pe termen lung (ct 162.02	1824068	Imprumul a fost contractat conform OUG nr. 2/2015 si a fost in suma de 2547000 lei  Imprumut contractat conf.OUG 83/2021 si este in suma de 1500000 lei
01055	Provizioane	0	
01061	ct401 – furnizori	190150	Sunt evidentiata datoriile institutiei privind achizitiile de bunuri, lucrari executate si serviciile prestate
01062	ct431+437+440+ 441+444 datorii catre bugete	159927	Reprezinta datoriile institutiei catre bugete pentru salariile aferente luniifebr.. 2023
010631	ct431+437 – datorii catre bugete	139963	Reprezinta contributiile sociale aferente salariilor
01072	ct421+4271– salariile angajatilor	205890	Reprezinta salariile aferente luniifebr.2023.
01073	ct438 – alte drepturi convenite altor categorii de persoane (indemnizatii)	326547	Reprezinta indemnizatiile persoanelor cu handicap aferente lunii febr.2023
01075	Ct 151.01 Provizioane curente	0	Reprezinta drepturi salariale curente aferente hotararilor judecatoresti
01078	TOTAL DATORII CURENTE	883116	Reprezinta datoriile curente ale institutiei la 31.03.2023
01079	TOTAL DATORII	2707184	Reprezinta datoriile curente provizioanele institutiei la 31.03.2023
01080	CAPITALURI PROPRII	69956292	Reprezinta capitalurile proprii ale institutiei la data de 31.03.2023
01084 – rezerve si fonduri	103 – fondul bunurilor domeniului	56469389	Reprezinta bunurile care alcatuiesc domeniul public al unitatii

	public		
	105-rezerve din reevaluare	0	Reprezinta rezerve si fonduri
01085	117 rezultatul reportat	12156335	Reprezinta rezultatul reportat din anii precedent
01087	121 rezultatul patrimonial – excedent	1330568	Reprezinta rezultatul patrimonial al unitatii
01088	121- rezultatul patrimonial – deficit	0	Reprezinta rezultatul patrimonial al unitatii
01090	TOTAL CAPITALURI PROPRII	69956292	Reprezinta capitalurile proprii ale institutiei la 31.03.2023
PLATI RESTANTE	401,431	190752	Reprezinta contravaloarea unor lucrari si servicii prestate si neachitate precum si contributi aferente drepturilor salariale.

Mentionam ca au fost respectate reglementarile din normele de elaborare a situatiilor financiare cf pct 2 (15).

Mentionam ca s-au inregistrat depasiri ale creditelor bugetare intrucat pentru a plati contributiile la timp nu s-a mai verificat creditele lunare luandu-se in calcul angajamentele globale /an sau ale trimestrului urmator.

cap.51.01.03 –administratie publica ,astfel:

Articol	credite bugetare	cheltuieli efectuate	diferente
10.01.01	497000	498524	1524
10.03.07	11000	11777	777
20.01.05	15000	16000	1000
20.01.30	63000	64098	1098
Cap.68.05.02-asistenta sociala			
10.01.01	318000	321098	3098,

Urmand ca aceste sume sa fie reglate in trim.II 2023

PRIMAR,  


Intocmit ,  


PRIMARIA CORNESTI  
JUDETUL DAMBOVITA

DECLARATIE


Subsemnatul Stancu Radu ,avand functia de ordonator principal de credite ,al Primariei Cornesti si Chirita Elena in functie de consilier compartiment contabilitate,ne asumam raspunderea pentru intocmirea situatiilor financiare la data de 31.03.2023 confirmand urmatoarele:

Datele sunt reale si corespund cu cele inscrise in evidentele contabile;

Prevederile bugetare anuale si trimestriale cumulate corespund cu cele din bugetul propriu de la AJFP Dambovita.

Veniturile si cheltuielile din luna curenta nu sunt mai mici decat cele din luna precedenta;

Veniturile si cheltuielile corespund cu rulajele debitoare si creditoare din trezoreria operativa conform extraselor de cont.



ROMANIA  
\* \* \*  
SUBIECTUAL PRIMAR, PRIMARIA  
DAMBOVITA - COMUNA CORNESTI

COMPARTIMENT  
CONTABILITATE



BILANT  
31 03 2023

pag.: 1 - lei -

COD	DENUMIRE INDICATORI	SOLD LA INCEPUTUL PERIOADEI	SOLD LA SFARSITUL PERIOADEI
0	JUDET DAMBOVITA		
01003	1.Active fixe necorporale (ct.2030000+2050000+2060000+2080100+2080200+2330000-2800300-2800500-2800801-2800809-2900400-2900500-2900801-2900809-2930100*)	5.758	5.118
01004	2.Instalatii tehnice, mijloace de transport, animale, plantatii, mobilier, aparatura birotica si alte active corporale (ct.2130100+2130200+2130300+2130400+2140000+2310000-2810301-2810302-2810303-2810304-2810400-2910301-2910302-2910303-2910304-2910400-2930200*)	1.480.807	1.459.690
01005	3.Terenuri si cladiri (ct.2110100+2110200+2120101+2120102+2120201+2120301+2120401+2120501+2120601+2120901+2310000-2810100-2810201-2810202-2810203-2810204-2810205-2810206-2810207-2810208-2910100-2910201-2910202-2910203-2910204-2910205-2910206-2910207-2910208-2930200)	63.638.232	63.792.686
01009	6.Creante necurente - sume ce urmeaza a fi incasate dupa o perioada mai mare de un an (ct.4110201+4110208+4130200+4280202+4610201+4610209-4910200-4960200) din care:	73.062	73.062
01010	Creante comerciale necurente - sume ce urmeaza a fi incasate dupa o perioada mai mare de un an (ct.4110201+4110208+4130200+4610201-4910200-4960200)	73.062	73.062
01015	7.TOTAL ACTIVE NECURENTE (rd.03+04+05+06+07+09)	65.197.859	65.330.556
01019	1.Stocuri (ct.3010000+3020100+3020200+3020300+3020400+3020500+3020600+3020700+3020800+3020900+3030100+3030200+3040100+3040200+3050100+3050200+3070000+3090000+3310000+3320000+3410000+3450000+3460000+3470000+3490000+3510100+3510200+3540100+3540500+3540600+3560000+3570000+3580000+3590000+3610000+3710000+3810000+/-3480000+/-3780000-3910000-3920100-3920200-3920300-3930000-3940100-3940500-3940600-3950100-3950200-3950300-3950400-3950600-3950700-3950800-3960000-3970100-3970200-3970300-3980000-4420803)	401.567	401.572
01023	Creante bugetare (ct.4310100**+4310200**+4310300**+4310400**+4310500**+4310600**+4310700**+4370100**+4370200**+4370300**+4420400+4420802+4440000**+4460100**+4460200**+4480200+4610102+4610104+4630000+4640000+4650100+4650200+4660401+4660402+4660500+4660900+4810101**+4810102**+4810103**+4810900**-4970000), din care:	3.908.112	4.760.227
01024	Creantele bugetului general consolidat (ct.4630000+4640000+4650100+4650200+4660401+4660402+4660500+4660900-4970000)	3.876.734	4.652.643
01030	Total creante curente (rd.21+23+25+27)	3.908.112	4.760.227
01033	Conturi la trezorerie, casa in lei. (ct.5100000+5120101+5120501+5130101+5130301+5130302+5140101+5140301+5140302+5150101+5150103+5150301+5150500+5150600+5160101+5160301+5160302+5170101+5170301+5170302+5200100+5210100+5210300+5230000+5250101+5250102+5250301+5250302+5250400+5260000+5270000+5280000+5290101+5290201+5290301+52		

COD	DENUMIRE INDICATORI	SOLD LA INCEPUTUL PERIOADEI	SOLD LA SFARSITUL PERIOADEI
	90400		
	+5290901+5310101+5410101+5500101+5520000+5550101+5550400+5570101		
	+5580101+5580201+5590101+5600101+5600300+5600401+5610101+5610300		
	+5620101+5620300+5620401+5710100+5710300+5710400+5740101+5740102		
	+5740301+5740302+5740400+5750100+5750300+5750400-7700000)	1.770.953	2.171.121
01040	Total disponibilitati si alte valori (rd.33+33.1+35+35.1)	1.770.953	2.171.121
01045	7.TOTAL ACTIVE CURENTE (rd.19+30+31+40+41+41.1+42)	6.080.632	7.332.920
01046	8.TOTAL ACTIVE (rd.15+45)	71.278.491	72.663.476
01054	2.Imprumuturi pe termen lung (ct.1610200+1620200+1630200+1640200+1650200+1660201+1660202+1660203+1660204+1670201+1670202+1670203+1670208+1670209-1690200)	1.962.743	1.824.068
01058	TOTAL DATORII NECURENTE (rd.52+54+55)	1.962.743	1.824.068
01060	1.Datorii comerciale, avansuri si alte decontari (ct.2690100+4010100+4030100+4040100+4050100+4080000+4190000+4620101+4620109+4730109+4810101+4810102+4810103+4810900+4830000+4840000+4890201+5090000+5120800), din care:	250.501	190.752
01061	Datorii comerciale si avansuri (ct.4010100+4030100+4040100+4050100+4080000+4190000+4620101), din care:	250.122	190.150
01062	2.Datorii catre bugete (ct.4310100+4310200+4310300+4310400+4310500+4310600+4310700+4370100+4370200+4370300+4400000+4410000+4420300+4420801+4440000+4460100+4460200+4480100+4550501+4550502+4550503+4620109+4670100+4670200+4670300+4670400+4670500+4670900+4730109+4810900),din care:	142.201	159.927
010631	Contributii sociale (ct.4310100+4310200+4310300+4310400+4310500+4310600+4310700+4370100+4370200+4370300)	117.445	139.963
01072	6.Salariile angajatilor (ct.4210000+4230000+4260000+4270100+4270300+4280101)	180.291	205.890
01073	7.Alte drepturi cuvenite altor categorii de persoane (pensii, indemnizatii de somaj, burse) (ct.4220100+4220200+4240000+4260000+4270200+4270300+4290000+4380000), din care:	147.828	326.547
01078	10.TOTAL DATORII CURENTE (rd.60+62+65+70+71+72+73+74+75)	720.821	883.116
01079	11.TOTAL DATORII (rd.58+78)	2.683.564	2.707.184
01080	12.ACTIVE NETE = TOTAL ACTIVE - TOTAL DATORII = CAPITALURI PROPRII (rd.80=rd.46-79=rd.90)	68.594.927	69.956.292
01084	1.Rezerve, fonduri (ct.1000000+1000101+1000201+1000202+1000301+1000401+1000402+1010000+1020101+1020102+1020103***+1030000+1040101+1040102+1040103***+1050100+1050200+1050300+1050400+1050500+/-1060000+1320000+1330000)	56.469.389	56.469.389
01085	2.Rezultatul reportat (ct.1170000-sold creditor)	8.057.411	12.156.335
01087	4 Rezultatul patrimonial al exercitiului (ct.1210000-sold creditor)	4.068.127	1.330.568
01090	6.TOTAL CAPITALURI PROPRII (rd.84+85-86+87-88)	68.594.927	69.956.292

PRIMA Conducatorul institutiei

Conducatorul compartimentului  
financiar- contabil

CONTUL DE REZULTAT PATRIMONIAL

31 03 2023

pag.: 1 - lei -

COD	DENUMIRE INDICATORI	An precedent	An curent
0	JUDET DAMBOVITA		
02002	1.Venituri din impozite, taxe, contributi de asigurari si alte venituri ale bugetelor (ct.7300100+7300201+7300202+7300203+7310100+7310200+7320100+ 7330000+7340000+7350100+7350200+7350300+7350400+7350500+ 7350601+7350602+7360100+7390000+7450100+ 7450200+7450300+7450400+ 7450500+7450700+7450900+7460100+7460200+7460300+7460900)	2.917.913	3.417.694
02003	2.Venituri din activitati economice (ct.7210000+7220000+7510100+7510200+/-7090000*/+7090100/-7090200)	59	111
02004	3.Finantari, subventii, transferuri, alocatii bugetare cu destinatie speciala (ct.7510500+7710000+7720100+7720200+7740100+7740200+7750000+ 7760000+7780000+7790101+7790109)	17.044	327.882
005	4.Alte venituri operationale (ct.7140000+7180000+7500000+7500100+7500200 +7510300+7510400+7810200+7810300+7810401+7810402+7770000)	205.761	202.681
02006	TOTAL VENITURI OPERATIONALE (rd.02+03+04+05)	3.140.777	3.948.368
02008	1.Salarii si contributiile sociale aferente angajatilor (ct.6410000+6420000+6450100+ 6450200+6450300+6450400+6450500+6450600+6450700+6450800+6460000+ 6470000)	808.720	1.067.625
02009	2.Subventii si transferuri (ct.6700000+6710000+6720000+6730000+6740000+ 6750000+6760000+6770000+6780000+6790000)	543.774	665.211
02010	3.Stocuri, consumabile, lucrari si servicii executate de terti (ct.6010000+6020100+ 6020200+6020300+6020400+6020500+6020600+6020700+6020800+6020900+ 6030000+6060000+6070000+6080000+6090000+6100000+6110000+6120000+ 6130000+6140000+6220000+6230000+6240100+6240200+6260000+6270000+ 6280000+6290100)	499.779	502.298
02011	4.Cheltuieli de capital, amortizari si provizioane (ct.6810100+ 6810200+6810300+6810401+6810402+6820101+6820109+ 6820200+6890100+6890200)		213.404
12	5. Alte cheltuieli operationale (ct.6350100+6540000+6580101+6580109)	34.960	150.734
02013	TOTAL CHELTUIELI OPERATIONALE (rd.08+09+10+11+12)	1.887.233	2.599.272
02015	- EXCEDENT (rd.06-rd.13)	1.253.544	1.349.096
02018	V. CHELTUIELI FINANCIARE (ct.6630000+6640000+6650100+6650200+6660000+ 6670000+6680000+6690000+6860300+6860400+6860800)	24.000	18.528
02021	- DEFICIT (rd.18-rd.17)	24.000	18.528
02023	- EXCEDENT (rd.15+20-16-21)	1.229.544	1.330.568
020292	- EXCEDENT (rd.23+28-24-29)	1.229.544	1.330.568
02031	- EXCEDENT (rd.29.2-29.4)	1.229.544	1.330.568

Conducatorul institutiei  
  
 PRIMAR  
 JUDET DAMBOVITA - COMUNA COJESCU

Conducatorul compartimentului  
financiar- contabil



SITUATIA FLUXURILOR DE TREZORERIE

31.03.2023



pag: 1 - 1el -

COD	DENUMIRE INDICATORI	Total	Casa ct.	Buget de stat ct.	Buget local ct.	Buget asigurari sociale de stat ct.	Buget asigurari pacitur somaj ct.	Buget Fond national unic de acquirare sociale de veniale ct.	Buget Fond pentru mediu ct.	Buget trezoreria statului ct.	Buget institutii publice financiare din venituri proprii si activitati ct.	Buget activitati financiare din venituri proprii si activitati de privatizare ct.	Buget imprumuturi externe si achizitii ct.	Buget fonduri externe nerambursabile (seura D) ct.	Alte disponibilitati (ct-L50X)
0	REDET DAMBOVITA														
03002	1. Incasari	4.171.166	1.297.276		3.057.712										46.234
03003	2. Plati	1.438.066	1.216.267		2.181.876										31.987
03004	3. Numerar net din activitatea operationala (rd.02-rd.03)	914.996	86.941		837.242										227
03007	2. Plati	187.124			189.988										
03008	3. Numerar net din activitatea de investitii (rd.06-07)	-357.128			-1.009.918										
03010	1. Incasari	1.802.333			157.223										
03011	2. Plati	252.213			-157.223										
03012	3. Numerar net din activitatea de finantare (rd.10-rd.11)	1.255.97													
03013	IV CRESTIEREA (DESCRISTEREA) NETA DE NUMERAR SI ECHIVALENT DE NUMERAR (rd.04+rd.05+rd.12)	1.816.67	66.941		364.636										222
03014	V. NUMERAR SI ECHIVALENT DE NUMERAR LA INCHEPUTUL ANULUI	1.776.99			176.641										
030143	Suma transferate din disponibilitati nerutilizate la finele anului precedent	1.410.59													
03015	VII NUMERAR SI ECHIVALENT DE NUMERAR LA SI PASIVUL PERIOADEI (rd.13+rd.14+rd.14.1+rd.14.2+rd.14.3)	2.171.17	69.591		716.53										966

Viza trezoreriei

Conducatorul compartimentului  
financiar-contrabil

Conducatorul Institutului



Situatia activelor si datoriilor institutiilor publice  
din administratia locala  
31 03 2023

pag.: 1 - lei -

COD	DENUMIRE INDICATORI	Sold la inceputul anului	Sold la sfarsitul perioadei
0	JUDET DAMBOVITA		
18004	Numerar in lei in casieria institutiilor publice locale si ale institutiilor publice de subordonare locala,(ct.5310101)		60.541
18005	Disponibilitati in lei ale institutiilor publice locale si ale institutiilor publice de subordonare locala, la trezorerii (ct.5100000+5120101+5120501+5150101+5150103+5150500+5150600+5160101+5160301+5160302+5170101+5170301+5170302+5210100+5210300+5280000+5290201+5290301+5290400+5290901+5410101+5500101+5520000+5550101+5570101+5580101+5580201+5600101+5600300+5610101+5610300+5620101+5620300-7700000), din care:	1.770.953	2.110.580
180051	Disponibilitati in lei din imprumuturi interne si externe contractate de autoritatile administratiei publice locale (ct.5160101)	1.410.510	
18008	Total (in baze cash) (rd.04+05)	1.770.953	2.171.121
18010	Total (in baze accrual)(rd.08+09)	1.770.953	2.171.121
18157	Creante comerciale necurente legale de livrari de bunuri si servicii de catre autoritatile locale sau de institutii subordonate acestora (ct.4110201+4110208+4130200+4610201-4910200-4960200) Total (rd.158+159+160+164) din care:	73.062	73.062
18158	- de la populatie(gospodariile populatiei(S14))	73.062	73.062
18176	1.Creante ale bugetului local (ct.4640000-4970000). Total (rd.177+178+179+183), din care:	3.876.734	4.652.643
18177	- de la gospodariile populatie (S14)	3.876.734	4.652.643
18185	Total creante (rd.176+184)	3.876.734	4.652.643
18203	1.Sume datorate tertilor reprezentand garantii si cautiuni aflate in conturile institutiilor publice (ct.4280101+4280201+4620101+4620109).Total (rd.204+205+206), din care:		2.171.601
18205	- societati nefinanciare (S11)		2.171.601
18286	Credite pe termen lung primite (contractate, garantate, asimilate,etc) de institutiile publice locale (ct.1620200+1630200+1670201+1670202+1670203+1670209).Total (rd.287+288+289+289.1) din care acordate de:	1.962.743	1.824.068
182891	- Administratia centrala (exclusiv fondurile de securitate sociala) (S1311)		73.062
18290	Credite pe termen lung primite din venituri din privatizare de catre institutii publice din administratia locala (ct.1620200+1670203)	1.962.743	1.824.068
18290	Total (in baze cash)(rd.286)	1.962.743	1.824.068
18320	Datorii comerciale curente legate de livrari de bunuri si servicii (ct.4010100+4030100+4040100+4050100+4080000+4190000+4620101). Total (rd.321+322+326+327) din care catre:	250.122	190.150
18321	-Societati nefinanciare (S11)	250.122	190.150
18331	Datoriile institutiilor publice din administratia locala catre bugete (ct.4310100+4310200+4310300+4310400+4310500+4310600+4310700+4370100+4370200+4370300+4420300+4420801+4440000+4460100+4460200+4480100)	142.201	159.927
18332	Salariile angajatilor (ct.4210000+4230000+4260000+4270100+4270300+4280101)	180.291	205.890
18333	Alte drepturi cuvenite altor categorii de persoane (ct.4260000+4270200+4270300+4290000+4380000)	147.828	326.547
18335	Total (rd.331+332+333+334)	470.320	692.364

Conducatorul institutiei

Conducatorul compartimentului  
financiar- contabil



Capi- tol	Sub- capi- tol	Pa- ra- gra- ful	Ar- ti- col	Ali- ne- at	Denumire indicator	Prevederi bugetare		Prevederi bugetare trimestriale cumulate	Drepturi constatate			Incasari realizate	Stingeri pe alte cai decat incasari	Drepturi constatate de incasat
						I	2		Total, din care: 3=4+5	din anii precedenti	din anul curent			
					<b>B</b>	<b>I</b>	<b>2</b>	<b>3=4+5</b>	<b>4</b>	<b>5</b>	<b>6</b>	<b>7</b>	<b>8=3-6-7</b>	
0702	02				persoane juridice	62.000	27.000	471.087	345.775	125.312	25.134	31.093	414.860	
					Impozit si taxa pe teren	415.000	179.000	1.698.809	1.258.937	439.872	247.972	17.146	1.433.691	
	01				Impozit pe terenuri de la persoane fizice	200.000	85.000	747.136	547.868	199.268	113.461	7.447	626.228	
0702	02	02			Impozit si taxa pe teren de la persoane juridice	7.000	4.000	127.838	109.082	18.756	3.953	499	123.386	
0702	02	03			Impozitul pe terenul extravilan + Restante anii anteriori din impozitul pe terenul agricol	208.000	90.000	823.835	601.987	221.848	130.558	9.200	684.077	
0702	03				Taxe judiciare de timbru si alte taxe de timbru	31.000	11.000	10.110	40.741	10.110	10.030	80	62.307	
0702	50				Alte impozite si taxe pe proprietate	24.000	12.000	74.696	629.581	33.955	12.035	354	902.517	
1000	02				A4 IMPOZITE SI TAXE PE BUNURI SI SERVICII	6.807.000	1.637.000	2.537.692	629.581	1.908.111	1.618.698	16.477	902.517	
1102					SUME DEFALCATE DIN TVA	6.498.000	1.516.000	1.451.000		1.451.000	1.451.000			
	02				Sume defalcate din taxa pe valoarea adaugata pentru finantarea cheltuielilor descentralizate la nivelul comunelor,oraselor, municipiilor, sectoarelor si Municipiului Bucuresti	3.859.000	892.000	827.000		827.000	827.000			
1102	06				Sume defalcate din taxa pe valoarea adaugata pentru echilibrarea bugetelor locale	2.639.000	624.000	624.000		624.000	624.000			
1502					TAXE PE SERVICII SPECIFICE	5.000	5.000	88	88	88	30		58	
	01				Impozit pe spectacole	5.000	5.000	88	88	88	30		58	
1602					TAXE PE UTILIZAREA BUNURILOR, AUTORIZAREA UTILIZARII BUNURILOR SAU PE DESFASURAREA DE ACTIVITATI	304.000	116.000	1.086.604	629.581	457.023	167.668	16.477	902.459	

Capi- tol	Sub- capi- tol	Pa- ra- gra- ful	Ar- ti- col	Ali- ne- at	Denumire indicator	Prevederi bugetare aprobate la finele perioadei de raportare		Prevederi bugetare trimestriale cumulate	Drepturi constatate			Incasari realizate	Stingeri pe alte cai decat incasari	Drepturi constatate de incasat
						1	2		Total, din care:	din anii precedenti	din anul curent			
A					B	3=4+5	4	5	6	7	8=3-6-7			
1602	02				Impozit pe mijloacele de transport	301.000	113.000	1.086.604	629.581	457.023	167.668	16.477	902.459	
		01			Impozit pe mijloacele de transport detinute de persoane fizice*)	242.000	84.000	811.053	438.925	372.128	148.519	14.116	648.418	
1602	02				Impozit pe mijloace de transport detinute persoane de juridice*)	59.000	29.000	275.551	190.656	84.895	19.149	2.361	254.041	
1602	03				Taxe si tarife pentru eliberarea de licente si autorizatii de functionare	3.000	3.000							
1800	02				A6. ALTE IMPOZITE SI TAXE FISCALE	75.000	43.000	38.821	40.197	-1.376	16.088	35	22.698	
1802					ALTE IMPOZITE SI TAXE FISCALE	75.000	43.000	38.821	40.197	-1.376	16.088	35	22.698	
	50				Alte impozite si taxe	75.000	43.000	38.821	40.197	-1.376	16.088	35	22.698	
2900	02				C. VENITURI NEFISCALE	420.000	361.000	1.311.511	1.108.718	202.793	64.748	2.496	1.244.267	
3000					C1. VENITURI DIN PROPRIETATE	154.000	95.000	285.361	161.481	123.880	25.020		260.341	
3002					VENITURI DIN PROPRIETATE	154.000	95.000	285.361	161.481	123.880	25.020		260.341	
	05				Venituri din concesiuni si inchirieri	154.000	95.000	285.361	161.481	123.880	25.020		260.341	
	30				Alte venituri din concesiuni si inchirieri de catre institutiile publice	154.000	95.000	285.361	161.481	123.880	25.020		260.341	
3300	02				C2. VANZARI DE BUNURI SI SERVICII	266.000	266.000	1.026.150	947.237	78.913	39.728	2.496	983.926	
3402					VENITURI DIN TAXE ADMINISTRATIVE, ELIBERARI PERMISE	2.000	2.000	111		111	111			
3402	02				Taxe extrajudiciare de timbru	2.000	2.000	111		111	111			
3502					AMENZI, PENALITATI SI CONFISCARI	204.000	204.000	1.025.527	947.237	78.290	39.105	2.496	983.926	
	01				Venituri din amenzi si alte sanctiuni aplicate potrivit dispozitiilor legale	204.000	204.000	1.025.527	947.237	78.290	39.105	2.496	983.926	
3502	01				Venituri din amenzi si alte sanctiuni aplicate de catre alte institutii de specialitate	204.000	204.000	1.025.527	947.237	78.290	39.105	2.496	983.926	



Capi- tot	Sub- capi- tot	Pa- ra- graf	Gru- pa / Titlu col	Ali- ne- at	Denumire indicator	Prevederi bugetare aprobate la finele perioadei de raportare		Prevederi bugetare trimestriale cumulate		Drepturi constatate			Incasari realizate	Stingeri pe alte cai decat incasari	Drepturi constatate de incasat	
						1	2	Total, din care:	din anii precedenti	din anul curent	3=4+5	4				5
A						B										
3602					DIVERSE VENITURI	60.000	60.000	60.000	512	512	3=4+5	4	5	6	7	8=3-6-7
3702	03				Alte venituri	60.000	60.000	60.000	512	512						
					Varsaminte din sectiunea de functionare pentru finantarea sectiunii de dezvoltare a bugetului local(cu semnul minus)	-761.000	-275.000	-275.000	-49.000	-49.000				-49.000		
3702	04				Varsaminte din sectiunea de functionare	761.000	275.000	275.000	49.000	49.000				49.000		
4100	02				IV. SUBVENTII	213.770	213.770	213.770	218.008	218.008				218.008		
4200					SUBVENTII DE LA ALTE NIVELE ALE ADMINISTRATIEI PUBLICE	213.770	213.770	213.770	218.008	218.008				218.008		
4202					SUBVENTII DE LA BUGETUL DE STAT	213.770	213.770	213.770	218.008	218.008				218.008		
					Subventii pentru acordarea ajutorului pentru incalzirea locuintei si a suplimentului pentru energie alocate pentru consumul de combustibili solizi si/sau petrolieri	32.120	32.120	32.120	36.360	36.360				36.360		
4202	65				Finantarea Programului National de Dezvoltare Locala	181.650	181.650	181.650	181.648	181.648				181.648		
4802					SUME PRIMITE DE LA UE/ALTI DONATORI IN CONTUL PLATILOR EFECTUATE SI PREFINANATARI											
					AFERENTE CADRULUI FINANCIAR 2014-2020	109.880	109.880	109.880	109.874	109.874				109.874		
4802	01				Fondul European de Dezvoltare Regionala(FEDR)	109.880	109.880	109.880	109.874	109.874				109.874		
					Sume primite in contul platilor efectuate in anul curent	109.880	109.880	109.880	109.874	109.874				109.874		

COMANA  
MUNICIPIUL COMANA  
ROMANIA


**CONTUL DE EXECUTIE AL BUGETULUI LOCAL - VENITURI**  
**SECTIUNEA DE FUNCTIONARE**  
**31 03 2023**

Capi- tol	Sub- capi- tol	Pa- ra- gra- ful	Ar- ti- col	Ali- ne- at	Denumire indicator	Prevederi bugetare aprobate la finele perioadei de raportare		Prevederi bugetare trimestriale cumulate	Drepturi constatate			Incasari realizate	Stingeri pe alte cai decat incasari	Drepturi constatate de incasat
						I	2		Total, din care:	din ani precedenti	din anul curent			
A					B	3=4+5	4	5	6	7	8=3-6-7			
0001	02				TOTAL VENITURI-BUGET LOCAL	9.741.120	2.733.120	7.484.580	3.876.734	3.607.846	2.755.731	76.206	4.652.643	
0002					I. VENITURI CURENTE	9.709.000	2.701.000	7.448.220	3.876.734	3.571.486	2.719.371	76.206	4.652.643	
0003					A. VENITURI FISCALE	10.050.000	2.615.000	6.185.709	2.768.016	3.417.693	2.703.623	73.710	3.408.376	
0004					A1. IMPOZIT PE VENIT, PROFIT SI CASTIGURI DIN CAPITAL	2.443.000	613.000	659.290		659.290	659.290			
0300					A1.2 IMPOZIT PE VENIT, PROFIT SI CASTIGURI DIN CAPITAL DE LA PERSOANE FIZICE	2.443.000	613.000	659.290		659.290	659.290			
0302	18				IMPOZIT PE VENIT	4.000	2.000	5.072		5.072	5.072			
					Impozitul pe veniturile din transferul proprietatilor imobiliare din patrimoniul personal	4.000	2.000	5.072		5.072	5.072			
0402					COTE SI SUME DEFALCATE DIN IMPOZITUL PE VENIT	2.439.000	611.000	654.218		654.218	654.218			
	01				Cote defalcate din impozitul pe venit	1.007.000	252.000	259.421		259.421	259.421			
	04				Sume alocate din cotele defalcate din impozitul pe venit pentru echilibrarea bugetelor locale	1.122.000	281.000	307.412		307.412	307.412			
	05				Sume repartizate din Fondul la dispozitia Consiliului Judetean	310.000	78.000	87.385		87.385	87.385			
0700	02				A3 IMPOZITE SI TAXE PE PROPRIETATE	725.000	322.000	2.949.906	2.098.238	851.668	409.547	57.198	2.483.161	
0702					IMPOZITE SI TAXE PE PROPRIETATE	725.000	322.000	2.949.906	2.098.238	851.668	409.547	57.198	2.483.161	
	01				Impozit si taxa pe cladiri	255.000	120.000	1.166.291	798.560	367.731	139.510	39.618	987.163	
				01	Impozit pe cladiri de la persoane fizice	193.000	93.000	695.204	452.785	242.419	114.376	8.525	572.303	
				02	Impozit si taxa pe cladiri de la persoane juridice	62.000	27.000	471.087	345.775	125.312	25.134	31.093	414.860	

Capi- tol	Sub- capi- tol	Pa- ra- gra- ful	Ar- ti- col	Ali- ne- at	Denumire indicator	Prevederi bugetare aprobate la finele perioadei de raportare		Prevederi bugetare trimestriale cumulate	Drepturi constatate			Incasari realizate	Sfingeri pe alte cai decat incasari	Drepturi constatate de incasat	
						I	2		Total, din care:	din anii precedenti	din anul curent				3=4+5
A						B									
0702	02	01			Impozit si taxa pe teren Impozit pe terenuri de la persoane fizice	415.000	179.000	1.698.809	1.258.937	439.872	247.972	17.146	1.433.691		
		02			Impozit si taxa pe teren de la persoane juridice	200.000	85.000	747.136	547.868	199.268	113.461	7.447	626.228		
		03			Impozitul pe terenul extravilan + Restante anii anteriori din impozitul pe terenul agricol	7.000	4.000	127.838	109.082	18.756	3.953	499	123.386		
	03				Taxe judiciare de timbru si alte taxe de timbru	208.000	90.000	823.835	601.987	221.848	130.558	9.200	684.077		
	50				Alte impozite si taxe pe proprietate	31.000	11.000	10.110		10.110	10.030	80			
1000	02				A4 IMPOZITE SI TAXE PE BUNURI SI SERVICII	24.000	12.000	74.696	40.741	33.955	12.035	354	62.307		
1102					SUME DEFALCATE DIN TVA	6.807.000	1.637.000	2.537.692	629.581	1.908.111	1.618.698	16.477	902.517		
	02				Sume defalcate din taxa pe valoarea adaugata pentru finantarea cheltui- lilor descentralizate la nivelul comunelor, oraselor, municipiilor, sectoarelor si Municipiului Bucuresti	6.498.000	1.516.000	1.451.000		1.451.000	1.451.000				
					Sume defalcate din taxa pe valoarea adaugata pentru echilibrarea bugetelor locale	3.859.000	892.000	827.000		827.000	827.000				
1502					TAXE PE SERVICII SPECIFICE	2.639.000	624.000	624.000		624.000	624.000				
	01				Impozit pe spectacole	5.000	5.000	88		88	30		58		
1602					TAXE PE UTILIZAREA BUNURILOR, AUTORIZAREA UTILIZARII BUNURILOR SAU PE DESFASURAREA DE ACTIVITATI	5.000	5.000	88		88	30		58		
					Impozit pe mijloacele de transport	304.000	116.000	1.086.604	629.581	457.023	167.668	16.477	902.459		
						301.000	113.000	1.086.604	629.581	457.023	167.668	16.477	902.459		

Capi- tol	Sub- capi- tol	Pa- ra- gra- ful	Ar- ti- col	Ali- ne- at	Denumire indicator	Prevederi bugetare aprobate la finele perioadei de raportare		Prevederi bugetare trimestriale cumulate	Drepturi constatate			Incasari realizate	Stingeri pe alte cai decat incasari	Drepturi constatate de incasat
						1	2		Total, din care:	din anii precedenti	din anul curent			
A					B	3=4+5	4	5	6	7	8=3-6-7			
1602	02	01			Impozit pe mijloace de transport deținute de persoane fizice*)	242.000	84.000	811.053	438.925	372.128	148.519	14.116	648.418	
	02				Impozit pe mijloace de transport deținute persoane de juridice*)	59.000	29.000	275.551	190.656	84.895	19.149	2.361	254.041	
	03				Taxe si tarife pentru eliberarea de licente si autorizatii de functionare	3.000	3.000							
1800	02				A6. ALTE IMPOZITE SI TAXE FISCALE	75.000	43.000	38.821	40.197	-1.376	16.088	35	22.698	
1802					ALTE IMPOZITE SI TAXE FISCALE	75.000	43.000	38.821	40.197	-1.376	16.088	35	22.698	
	50				Alte impozite si taxe	75.000	43.000	38.821	40.197	-1.376	16.088	35	22.698	
2900	02				C. VENITURI NEFISCALE	-341.000	86.000	1.262.511	1.108.718	153.793	15.748	2.496	1.244.267	
3000					C1. VENITURI DIN PROPRIETATE	154.000	95.000	285.361	161.481	123.880	25.020		260.341	
3002					VENITURI DIN PROPRIETATE	154.000	95.000	285.361	161.481	123.880	25.020		260.341	
	05				Venituri din concesiuni si inchirieri	154.000	95.000	285.361	161.481	123.880	25.020		260.341	
	30				Alte venituri din concesiuni si inchirieri de catre institutiile publice	154.000	95.000	285.361	161.481	123.880	25.020		260.341	
3300	02				C2. VANZARI DE BUNURI SI SERVICII	-495.000	-9.000	977.150	947.237	29.913	-9.272	2.496	983.926	
3402					VENITURI DIN TAXE ADMINISTRATIVE, ELIBERARI PERMISE	2.000	2.000	111		111				
	02				Taxe extrajudiciare de timbru	2.000	2.000	111		111				
3502					AMENZI, PENALITATI SI CONFISCARI	204.000	204.000	1.025.527	947.237	78.290	39.105	2.496	983.926	
	01				Venituri din amenzi si alte sanctiuni aplicate potrivit dispozitiilor legale	204.000	204.000	1.025.527	947.237	78.290	39.105	2.496	983.926	
	02				Venituri din amenzi si alte sanctiuni aplicate de catre alte institutii de specialitate	204.000	204.000	1.025.527	947.237	78.290	39.105	2.496	983.926	
3602					DIVERSE VENITURI	60.000	60.000	512		512				

Capi- tot	Sub- capi- tot	Pa- ra- graf	Gru- pa / Titlu col at	Ali- ne- at	Denumire indicator	Prevederi bugetare aprobate la finele perioadei de raportare		Prevederi bugetare trimestriale cumulate		Drepturi constatate			Incasari realizate	Stingeri pe alte cai decat incasari	Drepturi constatate de incasat
						1	2	Total, din care:	din anii precedenti	din anul curent	6	7			
A					B	1	2	3=4+5	4	5	6	7	8=3-6-7		
3602	50				Alte venituri	60.000	60.000	60.000	512	512	512				
3702					TRANSFERURI VOLUNTARE, ALTELE DECAT SUBVENTIILE	-761.000	-275.000	-49.000	-49.000	-49.000	-49.000				
	03				Varsaminte din sectiunea de functionare pentru finantarea sectiunii de dezvoltare a bugetului local(cu semnul minus)	-761.000	-275.000	-49.000	-49.000	-49.000	-49.000				
4100	02				IV. SUBVENTII	32.120	32.120	32.120	36.360	36.360	36.360				
4200					SUBVENTII DE LA ALTE NIVELE ALE ADMINISTRATIEI PUBLICE	32.120	32.120	36.360	36.360	36.360	36.360				
4202					SUBVENTII DE LA BUGETUL DE STAT	32.120	32.120	36.360	36.360	36.360	36.360				
	34				Subventii pentru acordarea ajutorului pentru incalzirea locuintei si a suplimentului pentru energie alocate pentru consumul de combustibili solizi si/sau petrolieri	32.120	32.120	36.360	36.360	36.360	36.360				




*Handwritten signature*

**CONTUL DE EXECUTIE AL BUGETULUI LOCAL - VENITURI  
SECTIUNEA DE DEZVOLTARE  
31.03.2023**

Pag. 1 -lei-


Capi- tol	Sub- capi- tol	Pa- ra- graf	Gru- pa / Titlu	Ali- ne- at	Denumire indicator	Prevederi bugetare aprobate la finele perioadei de raportare	Prevederi bugetare trimestriale cumulate	Drepturi constatate			Incasari realizate	Stingeri pe alte cai decat incasari	Drepturi constatate de incasat
								Total, din care:	din anii precedenti	din anul curent			
A					B	1	2	3=4+5	4	5	6	7	8=3-6-7
0001	02				TOTAL VENITURI-BUGET LOCAL	1.052.530	566.530	340.522	340.522	340.522	340.522		
0002					I. VENITURI CURENTE	761.000	275.000	49.000	49.000	49.000	49.000		
2900					C. VENITURI NEFISCALE	761.000	275.000	49.000	49.000	49.000	49.000		
3300					C2. VANZARI DE BUNURI SI SERVICII	761.000	275.000	49.000	49.000	49.000	49.000		
3702					TRANSFERURI VOLUNTARE, ALTELE DECAT SUBVENTIILE	761.000	275.000	49.000	49.000	49.000	49.000		
04					Varsaminte din sectiunea de functionare	761.000	275.000	49.000	49.000	49.000	49.000		
4100	02				I/. SUBVENTII	181.650	181.650	181.648	181.648	181.648	181.648		
4200					SUBVENTII DE LA ALTE NIVELE ALE ADMINISTRATIEI PUBLICE	181.650	181.650	181.648	181.648	181.648	181.648		
4202					SUBVENTII DE LA BUGETUL DE STAT Finantarea Programului National de Dezvoltare Locala	181.650	181.650	181.648	181.648	181.648	181.648		
4802					SUME PRIMITE DE LA UE/ALTI DONATORI IN CONTUL PLATILOR EFECTUATE SI PREFINANATARI AFERENTE CADRULUI FINANCIAR 2014-2020	109.880	109.880	109.874	109.874	109.874	109.874		
01					Fondul European de Dezvoltare Regionala(FEDR)	109.880	109.880	109.874	109.874	109.874	109.874		
				01	Sume primite in contul platilor efectuate in anul curent	109.880	109.880	109.874	109.874	109.874	109.874		



*[Handwritten signature]*

Capi- tol	Sub- capi- tol	Pa- ra- graf	Ar- fi- col	Ali- ne- at	Denumire indicator	Credite de angajament			Credite bugetare		Angajamente legale	Plati efectuate	Angajamente legale de platit	Cheltuieli efective
						aprobate la finele perioadei de raportare	trimestriale cumulate	trimestriale cumulate	aprobate la finele perioadei de raportare	trimestriale cumulate				
A						1	2	3	4	5	6	7	8=6-7	9
0					B									
5007		70			JUDET DAMBOVITA CREDITE INTERNE CHELTUIELI DE CAPITAL	1.410.000	1.410.000	1.410.000	1.410.000	1.410.000	1.410.000	17.201	1.392.799	10.000
		71			TITLUL XV ACTIVE NEFINANCIARE	1.410.000	1.410.000	1.410.000	1.410.000	1.410.000	1.410.000	17.201	1.392.799	10.000
		71	01		Active fixe	1.410.000	1.410.000	1.410.000	1.410.000	1.410.000	1.410.000	17.201	1.392.799	10.000
		71	01	01	Constructii	1.310.000	1.310.000	1.310.000	1.310.000	1.310.000	1.310.000	17.201	1.292.799	10.000
		71	01	30	Alte active fixe (inclusiv reparatii: capitale)	100.000	100.000	100.000	100.000	100.000	100.000		100.000	
7007		70			LOCUINTE, SERVICII SI DEZVOLTARE PUBLICA CHELTUIELI DE CAPITAL	1.410.000	1.410.000	1.410.000	1.410.000	1.410.000	1.410.000	17.201	1.392.799	10.000
		71			TITLUL XV ACTIVE NEFINANCIARE	1.410.000	1.410.000	1.410.000	1.410.000	1.410.000	1.410.000	17.201	1.392.799	10.000
		71	01		Active fixe	1.410.000	1.410.000	1.410.000	1.410.000	1.410.000	1.410.000	17.201	1.392.799	10.000
		71	01	01	Constructii	1.310.000	1.310.000	1.310.000	1.310.000	1.310.000	1.310.000	17.201	1.292.799	10.000
		71	01	30	Alte active fixe (inclusiv reparatii capitale)	100.000	100.000	100.000	100.000	100.000	100.000		100.000	

Conducatorul compartimentului  
financiar-contabil

CONTUL DE EXECUTIE AL BUGETULUI LOCAL - CHELTUIE

31 03 2023

Capi- tol	Sub- capi- tol	Pa- ra- graf	Gr- pa / Titlu	Ar- ti- col	Al- ne- at	Denumire indicator	Credite de angajament			Credite bugetare			Angajamente legale de platit	Plati efectuate	Angajamente legale	Cheltuieli efective	
							1	2	3	4	5	6					7
0						B											
5002						JUDET DAMBOVITA											
5100	02					TOTAL CHELTUIELI											
5102						Partea I-a SERVICII PUBLICE GENERALE											
	01					AUTORITATI PUBLICE SI ACTIUNI EXTERNE											
						Autoritati executive si legislative											
	03					Autoritati executive											
5402						ALTE SERVICII PUBLICE GENERALE											
	10					Servicii publice comunitare de											
						evidenta a persoanelor											
5502						TRANZACTII PRIVIND DATORIA PUBLICA SI											
						IMPRUMUTURI											
6000	02					Partea II-a APARARE, ORDINE PUBLICA SI											
						SIGURANTA NATIONALA											
6102						ORDINE PUBLICA SI SIGURANTA NATIONALA											
	03					Ordine publica											
						Politie comunitara											
6500	02					Partea III-a CHELTUIELI SOCIAL-CULTURALE											
6502						INVATAMANT											
	04					Invatamant secundar											
						Invatamant secundar inferior											
	01					Alte cheltuieli in domeniul											
						invatamantului											
6602						SANATATE											
	50					Alte cheltuieli in domeniul sanatatii											
						Alte institutii si actiuni sanitare											
6702						CULTURA, RECREERE SI RELIGIE											

45



Capi- tol	Sub- capi- tol	Pa- ra- graf	Gru- pa / Titlu	Ar- ti- col	Ali- ne- at	Denumire indicator	Credite de angajament				Credite bugetare			Angajamente legale de platit	Plati efectuate	Angajamente legale de platit	Cheltuieli efective		
							1	2	3	4	5	6	7					8=6-7	9
<b>A</b>							<b>1</b>	<b>2</b>	<b>3</b>	<b>4</b>	<b>5</b>	<b>6</b>	<b>7</b>	<b>8=6-7</b>	<b>9</b>				
6702	03					<b>B</b>													
						Servicii culturale			53.000	16.000	53.000	53.000	12.862	40.138	17.335				
						Biblioteci publice comunale, orasenesti, municipale													
6702	05					Servicii recreative si sportive			53.000	16.000	53.000	53.000	12.862	40.138	17.335				
						Sport			45.000	18.000	45.000	45.000	7.735	37.265	7.735				
						Alte servicii in domeniile culturii, recreerii si religiei			45.000	18.000	45.000	45.000	7.735	37.265	7.735				
6802	05					ASIGURARI SI ASISTENTA SOCIALA			610.000	250.000	610.000	610.000	149.298	460.702	41.728				
						Asistenta sociala in caz de boli si invaliditati			3.342.120	744.120	3.342.120	3.342.120	743.536	2.598.584	974.832				
6802	05	02				Asistenta sociala in caz de invaliditate			3.285.000	706.000	3.285.000	3.285.000	705.892	2.579.108	937.188				
		15				Prevenirea excluderii sociale			3.285.000	706.000	3.285.000	3.285.000	705.892	2.579.108	937.188				
		01				Ajutor social			32.120	32.120	32.120	32.120	31.644	476	31.644				
		50				Alte cheltuieli in domeniul asigurarii si asistentei sociale			32.120	32.120	32.120	32.120	31.644	476	31.644				
6802	50	50				Alte cheltuieli in domeniul asistentei sociale			25.000	6.000	25.000	25.000	6.000	19.000	6.000				
7000	02					Partea IV-a SERVICII SI DEZVOLTARE PUBLICA, LOCUINTE, MEDIU SI APE			25.000	6.000	25.000	25.000	6.000	19.000	6.000				
7002	06					SERVICII SI DEZVOLTARE PUBLICA			1.495.000	459.000	1.495.000	1.495.000	317.889	1.177.111	100.108				
		07				Locuinte, servicii si dezvoltare publica			635.000	227.000	635.000	635.000	159.329	475.671	38.191				
		50				Iluminat public si electrificari			315.000	132.000	315.000	315.000	84.329	230.671	38.191				
						Alimentare cu gaze naturale in localitati			310.000	85.000	310.000	310.000	75.000	235.000					
						Alte servicii in domeniile locuintelor, serviciilor si dezvoltarii comunale			10.000	10.000	10.000	10.000		10.000					
7402	05					PROTECTIA MEDIULUI			860.000	232.000	860.000	860.000	158.560	701.440	61.917				
						Salubritate si gestiunea deseurilor			520.000	168.000	520.000	520.000	94.885	425.115	61.917				

Pag. 3 - lei-

Capi- tol	Sub- capi- tol	Pa- ra- graf	Gru- pa / Titlu	Ar- ti- col	Ali- ne- at	Denumire indicator	Credite de angajament			Credite bugetare				Angajamente legale de platit	Plati efectuate	Angajamente legale	Cheltuieli efective
							aprobate la finele perioadei de raportare	trimestriale cumulate		aprobate la finele perioadei de raportare	trimestriale cumulate						
A						B						8=6-7	7	6	9		
7402	01					Salubritate	1	2	3	4	5	6	7	8=6-7	9		
	06					Canalizarea si tratarea apelor reziduale			520.000	168.000	520.000	520.000	94.885	425.115	61.917		
8000	02					Partea V-a ACTIUNI ECONOMICE			340.000	64.000	340.000	340.000	63.675	276.325			
8402						TRANSPORTURI			720.000	120.000	720.000	720.000	119.523	600.477	99.523		
	03					Transport rutier			720.000	120.000	720.000	720.000	119.523	600.477	99.523		
						Strazi			720.000	120.000	720.000	720.000	119.523	600.477	99.523		
									720.000	120.000	720.000	720.000	119.523	600.477	99.523		

28

DETALIEREA CHELTUIELILOR

- buget local -

31 03 2023

Capi- tol	Sub- capi- tol	Pa- ra- graf	Gru- pa / Titlu	Ar- ti- col	Ali- ne- at	Denumire indicator	Credite de angajament			Credite bugetare			Angajamente legale de platit	Plati efectuate	Angajamente legale	Cheltuii efective			
							1	2	3	4	5	6					7	8=6-7	9
0						<b>B</b>													
5002						JUDET DAMBOVITA													
	01					TOTAL CHELTUIELI													
	10					CHELTUIELI CURENTE													
	10	01				TITLUL I CHELTUIELI DE PERSONAL													
	10	01	01			Cheltuieli salariale in bani	11.152.650		3.299.650	11.145.485	2.679.106	8.466.379	2.607.800						
	10	01	01			Salarii de baza	9.186.120		2.594.120	9.186.120	2.207.662	6.978.458	2.404.395						
	10	01	12			Indemnizatii platite unor persoane din afara unitatii	4.112.000		1.037.000	4.112.000	981.918	3.130.082	1.067.625						
	10	02				Cheltuieli salariale in natura	3.986.000		973.000	3.986.000	962.582	3.023.418	1.046.980						
	10	02	06			Vouchere de vacanta	3.815.000		930.000	3.815.000	931.306	2.883.694	1.009.110						
	10	03				Contributii	171.000		43.000	171.000	31.276	139.724	37.870						
	10	03	07			Contributia asiguratorie pentru munca	41.000		41.000	41.000		41.000							
	20					TITLUL II BUNURI SI SERVICII	41.000		41.000	41.000		41.000							
	20	01				Bunuri si servicii	85.000		23.000	85.000	19.336	65.664	20.645						
	20	01	01			Furnituri de birou	85.000		23.000	85.000	19.336	65.664	20.645						
	20	01	02			Materiale pentru curatenie	2.629.000		982.000	2.629.000	720.142	1.908.858	653.031						
	20	01	03			Incalzit, iluminat si forta motrica	1.623.000		596.000	1.623.000	415.070	1.207.930	317.076						
	20	01	04			Apa, canal si salubritate	29.000		9.000	29.000	1.288	27.712							
	20	01	05			Carburanti si lubrifianti	18.000		14.000	18.000		18.000							
	20	01	06			Piese de schimb	472.000		240.000	472.000	152.942	319.058	75.976						
	20	01	07			Transport	253.000		65.000	253.000	62.736	190.264	52.056						
	20	01	08			Posta, telecomunicatii, radio, tv, internet	75.000		20.000	75.000	18.000	57.000							
	20	01	30			Alte bunuri si servicii pentru intretinere si functionare	40.000		10.000	40.000	4.711	35.289							
	20	02				Reparatii curente	67.000		21.000	67.000	20.987	46.013	20.987						
							89.000		67.000	89.000	41.824	47.176	31.820						
							580.000		150.000	580.000	112.582	467.418	136.237						
							210.500		73.000	210.500	66.155	144.345	66.155						

24

Capi- tol	Sub- capi- tol	Pa- ra- graf	Gru- pa / Titlu	Ar- ti- col	Ali- ne- at	Denumire indicator	Credite de angajament			Credite bugetare			Angajamente legale	Plati efectuate	Angajamente legale de platit	Cheltuieli efective			
							1	2	3	4	5	6					7	8=6-7	9
<b>A</b>							<b>1</b>	<b>2</b>	<b>3</b>	<b>4</b>	<b>5</b>	<b>6</b>	<b>7</b>	<b>8=6-7</b>	<b>9</b>				
<b>B</b>							<b>1</b>	<b>2</b>	<b>3</b>	<b>4</b>	<b>5</b>	<b>6</b>	<b>7</b>	<b>8=6-7</b>	<b>9</b>				
	20	05				Bunuri de natura obiectelor de inventar			66.000	16.000	66.000	66.000		66.000					
	20	05	01			Uniforme si echipament			5.000	5.000	5.000	5.000		5.000					
	20	05	30			Alte obiecte de inventar			61.000	16.000	61.000	61.000		61.000					
	20	06				Deplasari, detasari, transferari			36.500	32.000	36.500	36.500	11.100	25.400	11.100				
	20	06	01			Deplasari interne, detasari, transferari			36.500	32.000	36.500	36.500	11.100	25.400	11.100				
	20	13				Pregatire profesionala			26.000	10.000	26.000	26.000	8.150	17.850	8.150				
	20	30				Alte cheltuieli			667.000	255.000	667.000	667.000	219.667	447.333	250.550				
	20	30	09			Executarea silita a creantelor bugetare			250.000	125.000	250.000	250.000	122.554	127.446	150.734				
	20	30	30			Alte cheltuieli cu bunuri si servicii			417.000	130.000	417.000	417.000	97.113	319.887	99.816				
	30					TITLUL III DOBANZI			68.000	20.000	68.000	68.000	18.528	49.472	18.528				
	30	01				Dobanzi aferente datoriei publice interne			68.000	20.000	68.000	68.000	18.528	49.472	18.528				
	30	01	01			Dobanzi aferente datoriei publice interne directe			68.000	20.000	68.000	68.000	18.528	49.472	18.528				
	57					TITLUL VIII ASISTENTA SOCIALA			68.000	20.000	68.000	68.000	18.528	49.472	18.528				
	57	02				Ajutoare sociale			2.007.120	435.120	2.007.120	2.007.120	427.119	1.580.001	605.256				
	57	02	01			Ajutoare sociale in numerar			2.007.120	435.120	2.007.120	2.007.120	427.119	1.580.001	605.256				
	57	02	03			Tichete de cresa si tichete sociale pentru gradinita			1.997.120	430.120	1.997.120	1.997.120	425.544	1.571.576	603.681				
	59					TITLUL XI ALTE CHELTUIELI			10.000	5.000	10.000	10.000	1.575	8.425	1.575				
	59	01				Burse			370.000	120.000	370.000	370.000	59.955	310.045	59.955				
	59	11				Asociatii si fundatii			300.000	50.000	300.000	300.000	49.383	250.617	49.383				
	70					CHELTUIELI DE CAPITAL			70.000	70.000	70.000	70.000	10.572	59.428	10.572				
	71					TITLUL XV ACTIVE NEFINANCIARE			1.411.530	566.530	1.411.530	1.411.530	339.934	1.071.596	203.405				
	71	01				Active fixe			1.411.530	566.530	1.411.530	1.411.530	339.934	1.071.596	203.405				
	71	01	01			Constructii			1.411.530	566.530	1.411.530	1.411.530	339.934	1.071.596	203.405				
	71	01	02			Masini, echipamente si mijloace de			801.650	251.650	801.650	801.650	181.648	620.002	181.648				

Capi- tol	Sub- capi- tol	Pa- ra- graf	Gru- pa / Titlu col	Ar- ti- col	Al- ne- at	Denumire indicator	Credite de angajament			Credite bugetare		Angajamente legale	Plati efectuate	Angajamente legale de platit	Cheltuieli efective	
							aprobate la finele perioadei de raportare	aprobate la finele perioadei de raportare	aprobate la finele perioadei de raportare	aprobate la finele perioadei de raportare	aprobate la finele perioadei de raportare					aprobate la finele perioadei de raportare
A						B	1	2	3	4	5	6	7	8=6-7	9	
						transport										7.882
			71	01	03	Mobilier, aparatura birouica si alte active corporale			609.880	314.880	609.880	609.880	158.286	451.594	640	
			71	01	30	Alte active fixe (inclusiv reparatii capitale)			555.000	139.000	555.000	555.000	138.675	416.325		
			79			OPERATIUNI FINANCIARE			555.000	139.000	555.000	555.000	138.675	416.325		
			81	02		TITLUL XIX RAMBURSARI DE CREDITE			555.000	139.000	555.000	555.000	138.675	416.325		
			81	02		Rambursari de credite interne			555.000	139.000	555.000	555.000	138.675	416.325		
			81	02	05	Rambursari de credite aferente datoriciei publice interne locale			555.000	139.000	555.000	555.000	138.675	416.325		
			84			PLATI EFECTUATE IN ANII PRECEDENTI SI RECUPERATE IN ANUL CURENT										
			85			Titlul XXI PLATI EFECTUATE IN ANII PRECEDENTI SI RECUPERATE IN ANUL CURENT			-7.165		-7.165	-7.165	-7.165			
			85	01		Plati efectuate in anii precedenti si recuperate in anul curent										
			85	01	01	Plati efectuate in anii precedenti si recuperate in anul curent (SF)										
5100	02					Partea I-a SERVICII PUBLICE GENERALE			3.531.000	1.051.000	3.523.835	3.523.835	838.010	2.685.825	1.012.862	
5102						AUTORITATI PUBLICE SI ACTIUNI EXTERNE			3.154.000	951.000	3.146.835	3.146.835	749.486	2.397.349	927.708	
			01			CHELTUIELI CURENTE			3.064.000	901.000	3.064.000	3.064.000	753.082	2.310.918	907.179	
			10			TITLUL I CHELTUIELI DE PERSONAL			2.235.000	583.000	2.235.000	2.235.000	541.577	1.693.423	573.127	
			10	01		Cheltuieli salariale in bani			2.159.000	540.000	2.159.000	2.159.000	529.800	1.629.200	560.896	
			10	01	01	Salarii de baza			1.988.000	497.000	1.988.000	1.988.000	498.524	1.489.476	523.026	
			10	01	12	Indemnizatii platite unor persoane din										

Capi- tol	Sub- capi- tol	Pa- ra- graf	Gru- pa / Titlu	Ar- ti- col	Ali- ne- at	Denumire indicator	Credite de angajament			Credite bugetare			Angajamente legale	Plati efectuate	Angajamente legale de platit	Cheltuieli efective
							1	2	3	4	5	6				
						<b>B</b>	<b>1</b>	<b>2</b>	<b>3</b>	<b>4</b>	<b>5</b>	<b>6</b>	<b>7</b>	<b>8=6-7</b>	<b>9</b>	
						afara unitatii	171.000		171.000	43.000	171.000	171.000	31.276	139.724	37.870	
			10	02		Cheltuieli salariale in natura	32.000		32.000	32.000	32.000	32.000		32.000		
			10	02	06	Vouchere de vacanta	32.000		32.000	32.000	32.000	32.000		32.000		
			10	03		Contributii	44.000		44.000	11.000	44.000	44.000	11.777	32.223	12.231	
			10	03	07	Contributia asiguratorie pentru munca	44.000		44.000	11.000	44.000	44.000	11.777	32.223	12.231	
			20			<b>TITLUL II BUNURI SI SERVICII</b>	829.000		829.000	318.000	829.000	829.000	211.505	617.495	334.052	
			20	01		Bunuri si servicii	494.000		494.000	215.000	494.000	494.000	149.021	344.979	108.611	
			20	01	01	Furnituri de birou	18.000		18.000	5.000	18.000	18.000	1.288	16.712		
			20	01	02	Materiale pentru curatenie	6.000		6.000	2.000	6.000	6.000		6.000		
			20	01	03	Incalzit, iluminat si forta motrica	70.000		70.000	70.000	70.000	70.000	26.535	43.465	22.904	
			20	01	05	Carburanti si lubrifianti	60.000		60.000	15.000	60.000	60.000	16.000	44.000		
			20	01	06	Piese de schimb	40.000		40.000	10.000	40.000	40.000	4.711	35.289		
			20	01	08	Posta, telecomunicatii, radio, tv, internet	50.000		50.000	50.000	50.000	50.000	36.389	13.611	26.385	
			20	01	30	Alte bunuri si servicii pentru intretinere si functionare	250.000		250.000	63.000	250.000	250.000	64.098	185.902	59.322	
			20	02		Reparatii curente	100.000		100.000	20.000	100.000	100.000	16.188	83.812	16.188	
			20	05		Bunuri de natura obiectelor de inventar	40.000		40.000	10.000	40.000	40.000		40.000		
			20	05	30	Alte obiecte de inventar	40.000		40.000	10.000	40.000	40.000		40.000		
			20	06		Deplasari, detasari, transferari	30.000		30.000	30.000	30.000	30.000	10.000	20.000	10.000	
			20	06	01	Deplasari interne, detasari, transferari	30.000		30.000	30.000	30.000	30.000	10.000	20.000	10.000	
			20	13		Pregatire profesionala	15.000		15.000	5.000	15.000	15.000	5.000	10.000	5.000	
			20	30		Alte cheltuieli	150.000		150.000	38.000	150.000	150.000	31.296	118.704	194.253	
			20	30	09	Executarea silita a creantelor bugetare	150.000		150.000	38.000	150.000	150.000		118.704	150.734	
			20	30	30	Alte cheltuieli cu bunuri si servicii	90.000		90.000	50.000	90.000	90.000	31.296	118.704	43.519	
			70			CHELTUIELI DE CAPITAL							3.569	86.431	20.529	

Capi- tol	Sub- capi- tol	Pa- ra- graf	Gru- pa / Titlu	Ar- ti- col	Ali- ne- at	Denumire indicator	Credite de angajament			Credite bugstare		Angajamente legale de platit	Plati efectuate	Angajamente legale	Ciretului efective	
							aprobate la finele perioadei de raportare	aprobate la finele perioadei de raportare	aprobate la finele perioadei de raportare	aprobate la finele perioadei de raportare	aprobate la finele perioadei de raportare					
A							1	2	3	4	5	6	7	8-6-7	9	
B																
			71	01		TITLUL XV ACTIVE NEFINANCIARE			90.000	50.000	90.000	90.000	3.569	86.431	20.529	
			71	01		Active fixe			90.000	50.000	90.000	90.000	3.569	86.431	20.529	
			71	01	02	Masini, echipamente si mijloace de transport										
			71	01	03	Mobilier, aparatura birou si alte active corporale										7.882
			71	01	30	Alte active fixe (inclusiv reparatii capitale)			90.000	50.000	90.000	90.000	3.569	86.431	640	
			84			PLATI EFECTUATE IN ANII PRECEDENTI SI RECUPERATE IN ANUL CURENT										
			85			Titlul XXI PLATI EFECTUATE IN ANII PRECEDENTI SI RECUPERATE IN ANUL CURENT										
			85	01		Plati efectuate in anii precedenti si recuperate in anul curent										
			85	01	01	Plati efectuate in anii precedenti si recuperate in anul curent (SF)										
5402			01			ALTE SERVICII PUBLICE GENERALE			309.000	80.000	309.000	309.000	69.996	239.004	66.626	
			10			CHELTUIELI CURENTE			309.000	80.000	309.000	309.000	69.996	239.004	66.423	
			10			TITLUL I CHELTUIELI DE PERSONAL			265.000	70.000	265.000	265.000	65.093	199.907	61.520	
			10	01		Cheltuieli salariale in bani			255.000	64.000	255.000	255.000	63.673	191.327	60.092	
			10	01	01	Salarii de baza			255.000	64.000	255.000	255.000	63.673	191.327	60.092	
			10	02		Cheltuieli salariale in natura			4.500	4.500	4.500	4.500		4.500		
			10	02	06	Vouchere de vacanta			4.500	4.500	4.500	4.500		4.500		
			10	03		Contributii			5.500	1.500	5.500	5.500	1.420	4.080	1.428	
			10	03	07	Contributia asiguratorie pentru munca			5.500	1.500	5.500	5.500	1.420	4.080	1.428	

Capi- tol	Sub- capi- tol	Pa- ra- graf	Gru- pa / Titlu	Ar- ti- col	Ali- ne- at	Denumire indicator	Credite de angajament			Credite bugetare			Angajamente legale	Plati efectuate	Angajamente legale de platit	Cheltuieli efective
							aprobate la finele perioadei de raportare	trimestriale cumulate		aprobate la finele perioadei de raportare	trimestriale cumulate					
A						B	1	2	3	4	5	6	7	8=6-7	9	
			20	01		TITLUL II BUNURI SI SERVICII										
			20	01		Bunuri si servicii	44.000		44.000	10.000	44.000	44.000	4.903	39.097	4.903	4.903
			20	01	01	Furnituri de birou	44.000		44.000	10.000	44.000	44.000	4.903	39.097	4.903	4.903
			20	01	03	Incalzit, iluminat si forta motrica	4.000		4.000	1.000	4.000	4.000		4.000		
			20	01	30	Alte bunuri si servicii pentru intretinere si functionare	10.000		10.000	2.000	10.000	10.000		10.000		
			70			CHELTUIELI DE CAPITAL										
			71			TITLUL XV ACTIVE NEFINANCIARE										
			71	01		Active fixe										
			71	01	03	Mobilier, aparatura birotica si alte active corporale	30.000		30.000	7.000	30.000	30.000	4.903	25.097	4.903	4.903
5502						TRANZACTII PRIVIND DATORIA PUBLICA SI IMPRUMUTURI										
			01			CHELTUIELI CURENTE	68.000		68.000	20.000	68.000	68.000	18.528	49.472	18.528	18.528
			30			TITLUL III DOBANZI	68.000		68.000	20.000	68.000	68.000	18.528	49.472	18.528	18.528
			30	01		Dobanzi aferente datoriei publice interne	68.000		68.000	20.000	68.000	68.000	18.528	49.472	18.528	18.528
			30	01	01	Dobanzi aferente datoriei publice interne directe	68.000		68.000	20.000	68.000	68.000	18.528	49.472	18.528	18.528
6000	02					Partea II-a APARARE, ORDINE PUBLICA SI SIGURANTA NATIONALA										
						SIGURANTA NATIONALA	174.000		174.000	45.000	174.000	174.000	38.386	135.614	36.484	36.484
						ORDINE PUBLICA SI SIGURANTA NATIONALA	174.000		174.000	45.000	174.000	174.000	38.386	135.614	36.484	36.484
6102			01			CHELTUIELI CURENTE	174.000		174.000	45.000	174.000	174.000	38.386	135.614	36.484	36.484
			10			TITLUL I CHELTUIELI DE PERSONAL	159.000		159.000	42.000	159.000	159.000	36.386	122.614	36.484	36.484
			10	01		Cheltuieli salariale in bani	152.000		152.000	38.000	152.000	152.000	35.543	116.457	35.498	35.498
			10	01	01	Salarii de baza	152.000		152.000	38.000	152.000	152.000	35.543	116.457	35.498	35.498
			10	02		Cheltuieli salariale in natura	3.000		3.000	3.000	3.000	3.000		3.000		



Capi- tol	Sub- capi- tol	Pa- ra- graf	Gru- pa / Titlu	Ar- ti- col	Ali- ne- at	Denumire indicator	Credite de angajament			Credite bugetare		Angajamente legale de platit	Plati efectuate	Angajamente legale	Cheltuieli efective
							1	2	3	4	5				
			<b>A</b>			<b>B</b>									
			10	02	06	Vouchere de vacanta			3.000	3.000	3.000	3.000		3.000	
			10	03		Contributii			4.000	1.000	4.000	4.000	843	3.157	986
			10	03	07	Contributia asiguratorie pentru munca			4.000	1.000	4.000	4.000	843	3.157	986
			20			TITLUL II BUNURI SI SERVICII			15.000	3.000	15.000	15.000	2.000	13.000	
			20	01		Bunuri si servicii			10.000	3.000	10.000	10.000	2.000	8.000	
			20	01	05	Carburanti si lubrifianti			10.000	3.000	10.000	10.000	2.000	8.000	
			20	05		Bunuri de natura obiectelor de inventar			5.000		5.000	5.000		5.000	
			20	05	01	Uniforme si echipament			5.000		5.000	5.000		5.000	
6500	02					Partea III-a CHELTUIELI SOCIAL-CULTURALE			5.232.650	1.624.650	5.232.650	5.232.650	1.365.298	3.867.352	1.358.823
6502						INVATAMANT			871.000	285.000	871.000	871.000	156.362	714.638	135.545
			01			CHELTUIELI CURENTE			816.000	230.000	816.000	816.000	156.362	659.638	135.545
			20			TITLUL II BUNURI SI SERVICII			451.000	163.000	451.000	451.000	97.396	353.604	76.579
			20	01		Bunuri si servicii			320.000	123.000	320.000	320.000	84.620	235.380	65.588
			20	01	01	Furnituri de birou			7.000	3.000	7.000	7.000		7.000	
			20	01	02	Materiale pentru curatenie			12.000	12.000	12.000	12.000		12.000	
			20	01	03	Incalzit, iluminat si forta motrica			192.000	68.000	192.000	192.000	57.221	134.779	38.455
			20	01	04	Apa, canal si salubritate			3.000	2.000	3.000	3.000	977	2.023	711
			20	01	07	Transport			67.000	21.000	67.000	67.000	20.987	46.013	20.987
			20	01	08	Posta, telecomunicatii, radio, tv, internet									
			20	02		Reparatii curente			39.000	17.000	39.000	39.000	5.435	33.565	5.435
			20	05		Bunuri de natura obiectelor de inventar			10.500	3.000	10.500	10.500		10.500	
			20	05	30	Alte obiecte de inventar			21.000	6.000	21.000	21.000		21.000	
			20	06		Deplasari, detasari, transferari			6.500	2.000	6.500	6.500	1.100	5.400	1.100
			20	06	01	Deplasari interne, detasari, transferari			6.500	2.000	6.500	6.500	1.100	5.400	1.100
			20	13		Pregatire profesionala			11.000	5.000	11.000	11.000	3.150	7.850	3.150

Capi- tol	Sub- capi- tol	Pa- ra- graf	Gru- pa / Titlu	Ar- ti- col	Ali- ne- at	Denumire indicator	Credite de angajament			Credite bugetare			Angajamente legale de platit	Plati efectuate	Cheltuieli efective	
							1	2	3	4	5	6				7
			<b>A</b>			<b>B</b>										
			20	30		Alte cheltuieli			82.000	24.000	82.000	82.000	8.526	73.474	6.741	
			20	30		Alte cheltuieli cu bunuri si servicii			82.000	24.000	82.000	82.000	8.526	73.474	6.741	
			57			TITLUL VIII ASISTENTA SOCIALA			65.000	17.000	65.000	65.000	9.583	55.417	9.583	
			57	02		Ajutoare sociale			65.000	17.000	65.000	65.000	9.583	55.417	9.583	
			57	02	01	Ajutoare sociale in numerar			55.000	12.000	55.000	55.000	8.008	46.992	8.008	
			57	02	03	Tichete de cresa si tichete sociale pentru gradinita			10.000	5.000	10.000	10.000	1.575	8.425	1.575	
			59			TITLUL XI ALTE CHELTUIELI			300.000	50.000	300.000	300.000	49.383	250.617	49.383	
			59	01		Burse			300.000	50.000	300.000	300.000	49.383	250.617	49.383	
			70			CHELTUIELI DE CAPITAL			55.000	55.000	55.000	55.000	55.000	55.000	55.000	
			71			TITLUL XV ACTIVE NEFINANCIARE			55.000	55.000	55.000	55.000	55.000	55.000	55.000	
			71	01		Active fixe			55.000	55.000	55.000	55.000	55.000	55.000	55.000	
			71	01	30	Alte active fixe			55.000	55.000	55.000	55.000	55.000	55.000	55.000	
						(inclusiv reparatii capitale)			55.000	55.000	55.000	55.000	55.000	55.000	55.000	
6602						SANATATE			311.530	311.530	311.530	311.530	295.505	16.025	181.648	
			70			CHELTUIELI DE CAPITAL			311.530	311.530	311.530	311.530	295.505	16.025	181.648	
			71			TITLUL XV ACTIVE NEFINANCIARE			311.530	311.530	311.530	311.530	295.505	16.025	181.648	
			71	01		Active fixe			311.530	311.530	311.530	311.530	295.505	16.025	181.648	
			71	01	01	Constructii			181.650	181.650	181.650	181.650	181.648	2	181.648	
			71	01	30	Alte active fixe			129.880	129.880	129.880	129.880	113.857	16.023	66.798	
						(inclusiv reparatii capitale)			708.000	284.000	708.000	708.000	169.895	538.105	66.798	
6702						CULTURA, RECREERE SI RELIGIE			388.000	174.000	388.000	388.000	149.035	238.965	65.773	
			01			CHELTUIELI CURENTE			53.000	16.000	53.000	53.000	12.862	40.138	17.335	
			10			TITLUL I CHELTUIELI DE PERSONAL			50.000	13.000	50.000	50.000	12.468	37.532	16.749	
			10	01		Cheltuieli salariale in bani			50.000	13.000	50.000	50.000	12.468	37.532	16.749	
			10	01	01	Salarii de baza			50.000	13.000	50.000	50.000	12.468	37.532	16.749	

Capi- tol	Sub- capi- tol	Pa- ra- graf	Gru- pa / Titlu	Ar- ti- col	Ali- ne- at	Denumire indicator	Credite de angajament			Credite bugetare			Angajamente bugetare	Angajamente legale	Plati efectuate	Angajamente legale de platit	Cheltuieli efective	
							1	2	3	4	5	6						7
			<b>A</b>			<b>B</b>												
			10	02		Cheltuieli salariale in natura				1.500		1.500		1.500		1.500		1.500
			10	02	06	Vouchere de vacanta				1.500		1.500		1.500		1.500		1.500
			10	03		Contributii				1.500		1.500		1.500	394	1.106		586
			10	03	07	Contributia asiguratorie pentru munca				1.500		1.500		1.500	394	1.106		586
			20			TITLUL II BUNURI SI SERVICII				335.000		158.000		335.000	136.173	198.827		48.438
			20	01		Bunuri si servicii				200.000		50.000		200.000	28.438	171.562		48.438
			20	01	30	Alte bunuri si servicii pentru intretinere si functionare				200.000		50.000		200.000	28.438	171.562		48.438
			20	30		Alte cheltuieli				135.000		108.000		135.000	107.735	27.265		
			20	30	09	Executarea silita a creantelor bugetare				100.000		100.000		100.000	100.000			
			20	30	30	Alte cheltuieli cu bunuri si servicii				35.000		8.000		35.000	7.735	27.265		
			70			CHELTUIELI DE CAPITAL				320.000		110.000		320.000	20.860	299.140		1.025
			71			TITLUL XV ACTIVE NEFINANCIARE				320.000		110.000		320.000	20.860	299.140		1.025
			71	01		Active fixe				320.000		110.000		320.000	20.860	299.140		1.025
			71	01	01	Constructii				200.000		70.000		200.000		200.000		
			71	01	03	Mobilier, aparatura birotica si alte active corporale												
			71	01	30	Alte active fixe (inclusiv reparatii capitale)				120.000		40.000		120.000	20.860	99.140		
6802						ASIGURARI SI ASISTENTA SOCIALA				3.342.120		744.120		3.342.120	743.536	2.598.584		974.832
			01			CHELTUIELI CURENTE				3.342.120		744.120		3.342.120	743.536	2.598.584		974.832
			10			TITLUL I CHELTUIELI DE PERSONAL				1.400.000		326.000		1.400.000	326.000	1.074.000		379.159
			10	01		Cheltuieli salariale in bani				1.370.000		318.000		1.370.000	321.098	1.048.902		373.745
			10	01	01	Salarii de baza				1.370.000		318.000		1.370.000	321.098	1.048.902		373.745
			10	03		Contributii				30.000		8.000		30.000	4.902	25.098		5.414
			10	03	07	Contributia asiguratorie pentru munca				30.000		8.000		30.000	4.902	25.098		5.414


20

Capi- tol	Sub- capi- tol	Pa- ra- graf	Gru- pa / Titlu col	Ar- ti- col	Ali- ne- at	Denumire indicator	Credite de angajament			Credite bugetare			Angajamente legale	Plati efectuate	Angajamente legale de platit	Cheltuieli efective
							aprobate la finele perioadei de raportare	1	2	3	4	5				
			<b>A</b>			<b>B</b>										
			57	02		TITLUL VIII ASISTENTA SOCIALA										
			57	02		Ajutoare sociale										
			57	02	01	Ajutoare sociale in numerar										
7000	02					Partea IV-a SERVICII SI DEZVOLTARE										
						PUBLICA, LOCUINTE, MEDIU SI APE										
7002						LOCUINTE, SERVICII SI DEZVOLTARE PUBLICA										
			01			CHELTUIELI CURENTE										
			20	01		TITLUL II BUNURI SI SERVICII										
			20	01		Bunuri si servicii										
			20	01	03	Incalziti, iluminati si forta motrica										
			20	01	05	Carburanti si lubrifianti										
			20	01	30	Alte bunuri si servicii pentru intretinere si functionare										
			70			CHELTUIELI DE CAPITAL										
			71			TITLUL XV ACTIVE NEFINANCIARE										
			71	01		Active fixe										
			71	01	30	Alte active fixe (inclusiv reparatii capitale)										
			79			OPERATIUNI FINANCIARE										
			81			TITLUL XIX RAMBURSARI DE CREDITE										
			81	02		Rambursari de credite interne										
			81	02	05	Rambursari de credite aferente datoriei publice interne locale										
7402						PROTECTIA MEDIULUI										
			01			CHELTUIELI CURENTE										
			20			TITLUL II BUNURI SI SERVICII										

Capi- tol	Sub- capi- tol	Pa- ra- graf	Gru- pa / Titlu	Ar- ti- col	Ali- ne- at	Denumire indicator	Credite de angajament		Credite bugetare		Angajamente legale	Plati efectuate	Angajamente legale de platit	Cheltuieli efective	
							aprobate la finele perioadei de raportare	trimestriale cumulate	aprobate la finele perioadei de raportare	trimestriale cumulate					
A						B	1	2	3	4	5	6	7	8=6-7	9
			20	01		Bunuri si servicii			250.000	63.000	250.000	61.759	188.241	51.345	
			20	01	04	Apa, canal si salubritate			250.000	63.000	250.000	61.759	188.241	51.345	
			20	30		Alte cheltuieli			200.000	35.000	200.000	22.554	177.446		
			20	30	09	Executarea silita a creantelor bugetare			150.000	25.000	150.000	22.554	127.446		
			20	30	30	Alte cheltuieli cu bunuri si servicii			50.000	10.000	50.000		50.000		
			59			TITLUL XI ALTE CHELTUIELI			70.000	70.000	70.000	10.572	59.428	10.572	
			59	11		Asociatii si fundatii			70.000	70.000	70.000	10.572	59.428	10.572	
			70			CHELTUIELI DE CAPITAL			85.000	85.000	85.000		85.000		
			71			TITLUL XV ACTIVE NEFINANCIARE			85.000	85.000	85.000		85.000		
			71	01		Active fixe			85.000	85.000	85.000		85.000		
			71	01	01	Constructii			70.000	70.000	70.000		70.000		
			71	01	30	Alte active fixe									
						(inclusiv reparatii capitale)			15.000	15.000	15.000		15.000		
			79			OPERATIUNI FINANCIARE			255.000	64.000	255.000	63.675	191.325		
			81			TITLUL XIX RAMBURSARI DE CREDITE			255.000	64.000	255.000	63.675	191.325		
			81	02		Rambursari de credite interne			255.000	64.000	255.000	63.675	191.325		
			81	02	05	Rambursari de credite aferente datoriei publice interne locale			255.000	64.000	255.000	63.675	191.325		
8000	02					Partea V-a ACTIUNI ECONOMICE			720.000	120.000	720.000	119.523	600.477	99.523	
8402						TRANSPORTURI			720.000	120.000	720.000	119.523	600.477	99.523	
			01			CHELTUIELI CURENTE			200.000	100.000	200.000	99.523	100.477	99.523	
			20			TITLUL II BUNURI SI SERVICII			200.000	100.000	200.000	99.523	100.477	99.523	
			20	02		Reparatii curente			100.000	50.000	100.000	49.967	50.033	49.967	
			20	30		Alte cheltuieli			100.000	50.000	100.000	49.556	50.444	49.556	
			20	30	30	Alte cheltuieli cu bunuri si servicii			100.000	50.000	100.000	49.556	50.444	49.556	
			70			CHELTUIELI DE CAPITAL			520.000	20.000	520.000	20.000	500.000		

Capi- tol	Sub- capi- tol	Pa- ra- graf	Gru- pa / Titlu	Ar- ti- col	Ali- ne- at	Denumire indicator	Credite de angajament		Credite bugetare			Angajamente legale	Plati efectuate	Angajamente legale de platit	Cheltuieli efective
							aprobate la finele perioadei de raportare	trimestriale cumulate	aprobate la finele perioadei de raportare	trimestriale cumulate	Angajamente bugetare				
A						1	2	3	4	5	6	7	8=6-7	9	
B															
TITLUL XV ACTIVE NEFINANCIARE															
			71			Active fixe		520.000	20.000	520.000	520.000	20.000	500.000		
			71	01		Constructii		520.000	20.000	520.000	520.000	20.000	500.000		
			71	01	01	Alte active fixe		350.000		350.000	350.000		350.000		
			71	01	30	(inclusiv reparatii capitale)		170.000	20.000	170.000	170.000	20.000	150.000		

Conducatorul institutiei,



Conducatorul compartimentului  
financiar-contabil

*[Signature]*

**CONTUL DE EXECUTIE AL BUGETULUI LOCAL - CHELTUIELI**  
**SECTIUNEA DE FUNCTIONARE**  
**31.03.2023**

Capi- tol	Sub- capi- tol	Pa- ra- graf	Gru- pa / Titlu col	Ar- ti- col	Al- ne- at	Denumire indicator	Credite de angajament			Credite bugetare		Angajamente bugetare	Angajamente legale	Plati efectuate	Angajamente legale de platit	Cheltuieli efective
							1	2	3	4						
										aprobate la finele perioadei de raportare	aprobate la finele perioadei de raportare					
			<b>A</b>			<b>B</b>										
5002			01			TOTAL CHELTUIELI			9.741.120	2.733.120	9.733.955	9.733.955	2.339.172	7.394.783	2.404.395	
			10			CHELTUIELI CURENTE			9.186.120	2.594.120	9.186.120	9.186.120	2.207.662	6.978.458	2.404.395	
			10	01		TITLUL I CHELTUIELI DE PERSONAL			4.112.000	1.037.000	4.112.000	4.112.000	981.918	3.130.082	1.067.625	
			10	01	01	Cheltuieli salariale in bani			3.986.000	973.000	3.986.000	3.986.000	962.582	3.023.418	1.046.980	
			10	01	01	Salarii de baza			3.815.000	930.000	3.815.000	3.815.000	931.306	2.883.694	1.009.110	
			10	01	12	Indemnizatii platite unor persoane din afara unitatii			171.000	43.000	171.000	171.000	31.276	139.724	37.870	
			10	02		Cheltuieli salariale in natura			41.000	41.000	41.000	41.000	41.000	41.000	41.000	
			10	02	06	Vouchere de vacanta			41.000	41.000	41.000	41.000	41.000	41.000	41.000	
			10	03		Contributii			85.000	23.000	85.000	85.000	19.336	65.664	20.645	
			10	03	07	Contributia asiguratorie pentru munca			85.000	23.000	85.000	85.000	19.336	65.664	20.645	
			20			TITLUL II BUNURI SI SERVICII			2.629.000	982.000	2.629.000	2.629.000	720.142	1.908.858	653.031	
			20	01		Bunuri si servicii			1.623.000	596.000	1.623.000	1.623.000	415.070	1.207.930	317.076	
			20	01	01	Furnituri de birou			29.000	9.000	29.000	29.000	1.288	27.712		
			20	01	02	Materiale pentru curatenie			18.000	14.000	18.000	18.000	18.000	18.000		
			20	01	03	Incalzit, iluminat si forta motrica			472.000	240.000	472.000	472.000	152.942	319.058	75.976	
			20	01	04	Apa, canal si salubritate			253.000	65.000	253.000	253.000	62.736	190.264	52.056	
			20	01	05	Carburanti si lubrifianti			75.000	20.000	75.000	75.000	18.000	57.000		
			20	01	06	Piese de schimb			40.000	10.000	40.000	40.000	4.711	35.289		
			20	01	07	Transport			67.000	21.000	67.000	67.000	20.987	46.013	20.987	
			20	01	08	Posta, telecomunicatii, radio, tv, internet			89.000	67.000	89.000	89.000	41.824	47.176	31.820	
			20	01	30	Alte bunuri si servicii pentru intretinere si functionare			580.000	150.000	580.000	580.000	112.582	467.418	136.237	
			20	02		Reparatii curente			210.500	73.000	210.500	210.500	66.155	144.345	66.155	
			20	05		Bunuri de natura obiectelor de inventar			66.000	16.000	66.000	66.000	66.000	66.000	66.000	

Capi- tol	Sub- capi- tol	Pa- ra- graf	Gru- pa / Titlu	Ar- ti- col	Ali- ne- at	Denumire indicator	Credite de angajament			Credite bugetare		Angajamente legale	Plati efectuate	Angajamente legale de platit	Cheltuieli efective
							1	2	3	4	5				
<b>A</b>							<b>B</b>								
	20	05	01			Uniforme si echipament				5.000		5.000		5.000	
	20	05	30			Alte obiecte de inventar			61.000	16.000		61.000		61.000	
	20	06				Deplasari, detasari, transferari			36.500	32.000		36.500	11.100	25.400	11.100
	20	06	01			Deplasari interne, detasari, transferari			36.500	32.000		36.500	11.100	25.400	11.100
	20	13				Pregatire profesionala			26.000	10.000		26.000	8.150	17.850	8.150
	20	30				Alte cheltuieli			667.000	255.000		667.000	219.667	447.333	250.550
	20	30	09			Executarea silita a creantelor bugetare			250.000	125.000		250.000	122.554	127.446	150.734
	20	30	30			Alte cheltuieli cu bunuri si servicii			417.000	130.000		417.000	97.113	319.887	99.816
	30					TITLUL III DOBANZI			68.000	20.000		68.000	18.528	49.472	18.528
	30	01				Dobanzi aferente datoriei publice interne			68.000	20.000		68.000	18.528	49.472	18.528
	30	01	01			Dobanzi aferente datoriei publice interne directe			68.000	20.000		68.000	18.528	49.472	18.528
	57					TITLUL VIII ASISTENTA SOCIALA			2.007.120	435.120		2.007.120	427.119	1.580.001	605.256
	57	02				Ajutoare sociale			2.007.120	435.120		2.007.120	427.119	1.580.001	605.256
	57	02	01			Ajutoare sociale in numerar			1.997.120	430.120		1.997.120	425.544	1.571.576	603.681
	57	02	03			Tichete de cresa si tichete sociale pentru gradinita			10.000	5.000		10.000	1.575	8.425	1.575
	59					TITLUL XI ALTE CHELTUIELI			370.000	120.000		370.000	59.955	310.045	59.955
	59	01				Burse			300.000	50.000		300.000	49.383	250.617	49.383
	59	11				Asociatii si fundatii			70.000	70.000		70.000	10.572	59.428	10.572
	79					OPERATIUNI FINANCIARE			555.000	139.000		555.000	138.675	416.325	138.675
	81					TITLUL XIX RAMBURSARI DE CREDITE			555.000	139.000		555.000	138.675	416.325	138.675
	81	02				Rambursari de credite interne			555.000	139.000		555.000	138.675	416.325	138.675
	81	02	05			Rambursari de credite aferente datoriei publice interne locale			555.000	139.000		555.000	138.675	416.325	138.675
	84					PLATI EFECTUATE IN ANII PRECEDENTI SI			555.000	139.000		555.000	138.675	416.325	138.675



Capi- tol	Sub- capi- tol	Pa- ra- graf	Gru- pa / Titlu	Ar- ti- col	Al- ne- at	Denumire indicator	Credite de angajament			Credite bugetare		Angajamente legale	Plati efectuate	Angajamente legale de platit	Cheltuieli efective	
							aprobate la finele perioadei de raportare	aprobate la finele perioadei de raportare	aprobate la finele perioadei de raportare	aprobate la finele perioadei de raportare	aprobate la finele perioadei de raportare					
A							1	2	3	4	5	6	7	8-6-7	9	
B																
			85			RECUPERATE IN ANUL CURENT Titlul XXI PLATI EFECTUATE IN ANII PRECEDENTI SI RECUPERATE IN ANUL CURENT										
			85	01		Plati efectuate in anii precedenti si recuperate in anul curent										
			85	01	01	Plati efectuate in anii precedenti si recuperate in anul curent (SF)										
5100	02					Partea I-a SERVICII PUBLICE GENERALE			3.441.000	1.001.000	3.433.835	3.433.835	834.441	2.599.394	992.130	
5102						AUTORITATI PUBLICE SI ACTIUNI EXTERNE			3.064.000	901.000	3.056.835	3.056.835	745.917	2.310.918	907.179	
			01			CHELTUIELI CURENTE			3.064.000	901.000	3.064.000	3.064.000	753.082	2.310.918	907.179	
			10			TITLUL I CHELTUIELI DE PERSONAL			2.235.000	583.000	2.235.000	2.235.000	541.577	1.693.423	573.127	
			10	01		Cheltuieli salariale in bani			2.159.000	540.000	2.159.000	2.159.000	529.800	1.629.200	560.896	
			10	01	01	Salarii de baza			1.988.000	497.000	1.988.000	1.988.000	498.524	1.489.476	523.026	
			10	01	12	Indemnizatii platite unor persoane din afara unitatii										
			10	02		Cheltuieli salariale in natura			171.000	43.000	171.000	171.000	31.276	139.724	37.870	
			10	02	06	Vouchere de vacanta			32.000	32.000	32.000	32.000		32.000		
			10	03		Contributii			32.000	32.000	32.000	32.000		32.000		
			10	03	07	Contributia asiguratorie pentru munca			44.000	11.000	44.000	44.000	11.777	32.223	12.231	
			20			TITLUL II BUNURI SI SERVICII			44.000	11.000	44.000	44.000	11.777	32.223	12.231	
			20	01		Bunuri si servicii			829.000	318.000	829.000	829.000	211.505	617.495	334.052	
			20	01	01	Furnituri de birou			494.000	215.000	494.000	494.000	149.021	344.979	108.611	
			20	01	01	Furnituri de birou			18.000	5.000	18.000	18.000	1.288	16.712		
			20	01	02	Materiale pentru curatenie			6.000	2.000	6.000	6.000	6.000	6.000		
			20	01	03	Incalzit, iluminat si forta motrica			70.000	70.000	70.000	70.000	26.535	43.465	22.904	
			20	01	05	Carburanti si lubrifianti			60.000	15.000	60.000	60.000	16.000	44.000		

11

Capi- tol	Sub- capi- tol	Pa- ra- graf	Gru- pa / Titlu col	Ar- ti- col	Ali- ne- at	Denumire indicator	Credite de angajament			Credite bugetare			Angajamente legale de platit	Plati efectuate	Angajamente legale	Cheltuieli efective
							1	2	3	4	5	6				
			<b>A</b>			<b>B</b>										
			20	01	06	Presse de schimb			40.000	10.000	40.000	4.711	35.289			
			20	01	08	Posta, telecomunicatii, radio, tv, internet			50.000	50.000	50.000	36.389	13.611			26.385
			20	01	30	Alte bunuri si servicii pentru intretinere si functionare			250.000	63.000	250.000	64.098	185.902			59.322
			20	02		Reparatii curente			100.000	20.000	100.000	16.188	83.812			16.188
			20	05		Bunuri de natura obiectelor de inventar			40.000	10.000	40.000		40.000			
			20	05	30	Alte obiecte de inventar			40.000	10.000	40.000		40.000			
			20	06		Deplasari, detasari, transferari			30.000	30.000	30.000	10.000	20.000			10.000
			20	06	01	Deplasari interne, detasari, transferari			30.000	30.000	30.000	10.000	20.000			10.000
			20	13		Pregatire profesionala			15.000	5.000	15.000	5.000	10.000			5.000
			20	30		Alte cheltuieli			150.000	38.000	150.000	31.296	118.704			194.253
			20	30	09	Executarea silita a creantelor bugetare			150.000	38.000	150.000	31.296	118.704			150.734
			20	30	30	Alte cheltuieli cu bunuri si servicii										43.519
			84			PLATI EFECTUATE IN ANII PRECEDENTI SI RECUPERATE IN ANUL CURENT										
			85			Titlul XXI PLATI EFECTUATE IN ANII PRECEDENTI SI RECUPERATE IN ANUL CURENT										
			85	01		Plati efectuate in anii precedenti si recuperate in anul curent										
			85	01	01	Plati efectuate in anii precedenti si recuperate in anul curent (SF)										
5402						ALTE SERVICII PUBLICE GENERALE			309.000	80.000	309.000	69.996	239.004			66.423
			01			CHELTUIELI CURENTE			309.000	80.000	309.000	69.996	239.004			66.423
			10			TITLUL I CHELTUIELI DE PERSONAL			265.000	70.000	265.000	65.093	199.907			61.520

Capi- tol	Sub- capi- tol	Pa- ra- graf	Gru- pa / Titlu	Ar- ti- col	Ali- ne- at	Denumire indicator	Credite de angajament				Credite bugetare			Angajamente legale	Plati efectuate	Angajamente legale de platit	Cheltuieli efective
							1	2	3	4	aprobate la finele perioadei de raportare	aprobate la finele perioadei de raportare	5				
			<b>A</b>			<b>B</b>											
			10	01		Cheltuieli salariale in bani					255.000	64.000	255.000	255.000	63.673	191.327	60.092
			10	01	01	Salarii de baza					255.000	64.000	255.000	255.000	63.673	191.327	60.092
			10	02		Cheltuieli salariale in natura					4.500	4.500	4.500	4.500	4.500	4.500	
			10	02	06	Vouchere de vacanta					4.500	4.500	4.500	4.500	4.500	4.500	
			10	03		Contributii					1.500	1.500	1.500	1.500	1.420	4.080	1.428
			10	03	07	Contributia asiguratorie pentru munca					1.500	1.500	1.500	1.500	1.420	4.080	1.428
			20			TITLUL II BUNURI SI SERVICII					44.000	10.000	44.000	44.000	4.903	39.097	4.903
			20	01		Bunuri si servicii					44.000	10.000	44.000	44.000	4.903	39.097	4.903
			20	01	01	Furnituri de birou					4.000	1.000	4.000	4.000	4.000	4.000	
			20	01	03	Incalziti, iluminati si forta motrica					10.000	2.000	10.000	10.000	10.000	10.000	
			20	01	30	Alte bunuri si servicii pentru intretinere si functionare					30.000	7.000	30.000	30.000	4.903	25.097	4.903
5502						TRANZACTII PRIVIND DATORIA PUBLICA SI IMPRUMUTURI					68.000	20.000	68.000	68.000	18.528	49.472	18.528
			01			CHELTUIELI CURENTE					68.000	20.000	68.000	68.000	18.528	49.472	18.528
			30			TITLUL III DOBANZI					68.000	20.000	68.000	68.000	18.528	49.472	18.528
			30	01		Dobanzi aferente datoriei publice interne					68.000	20.000	68.000	68.000	18.528	49.472	18.528
			30	01	01	Dobanzi aferente datoriei publice interne directe					68.000	20.000	68.000	68.000	18.528	49.472	18.528
6000	02					Partea II-a APARARE, ORDINE PUBLICA SI SIGURANTA NATIONALA					174.000	45.000	174.000	174.000	38.386	135.614	36.484
						ORDINE PUBLICA SI SIGURANTA NATIONALA					174.000	45.000	174.000	174.000	38.386	135.614	36.484
6102			01			CHELTUIELI CURENTE					174.000	45.000	174.000	174.000	38.386	135.614	36.484
			10			TITLUL I CHELTUIELI DE PERSONAL					159.000	42.000	159.000	159.000	36.386	122.614	36.484
			10	01		Cheltuieli salariale in bani					152.000	38.000	152.000	152.000	35.543	116.457	35.498
			10	01	01	Salarii de baza					152.000	38.000	152.000	152.000	35.543	116.457	35.498

h3

Pag. 6 - lei-

Capi- tol	Sub- capi- tol	Pa- ra- graf	Gru- pa / Titlu	Ar- ti- col	Ali- ne- at	Denumire indicator	Credite de angajament				Credite bugetare			Angajamente legale de platit	Plati efectuate	Cheltuieli efective
							1	2	3	4	5	6	7			
			<b>A</b>			<b>B</b>										
			10 02			Cheltuieli salariale in natura					3.000	3.000	3.000	3.000		3.000
			10 02 06			Vouchere de vacanta					3.000	3.000	3.000	3.000		3.000
			10 03			Contributii					4.000	1.000	4.000	4.000	843	3.157
			10 03 07			Contributia asiguratorie pentru munca					4.000	1.000	4.000	4.000	843	3.157
			20			TITLUL II BUNURI SI SERVICII					15.000	3.000	15.000	15.000	2.000	13.000
			20 01			Bunuri si servicii					10.000	3.000	10.000	10.000	2.000	8.000
			20 01 05			Carburanti si lubrifianti					10.000	3.000	10.000	10.000	2.000	8.000
			20 05			Bunuri de natura obiectelor de inventar					5.000	5.000	5.000	5.000		5.000
			20 05 01			Uniforme si echipament					5.000	5.000	5.000	5.000		5.000
6500 02						Partea III-a CHELTUIELI SOCIAL-CULTURALE					4.546.120	1.148.120	4.546.120	4.546.120	1.048.933	3.497.187
6502						INVATAMANT					816.000	230.000	816.000	816.000	156.362	659.638
			01			CHELTUIELI CURENTE					816.000	230.000	816.000	816.000	156.362	659.638
			20			TITLUL II BUNURI SI SERVICII					451.000	163.000	451.000	451.000	97.396	353.604
			20 01			Bunuri si servicii					320.000	123.000	320.000	320.000	84.620	235.380
			20 01 01			Furnituri de birou					7.000	3.000	7.000	7.000		7.000
			20 01 02			Materiale pentru curatenie					12.000	12.000	12.000	12.000		12.000
			20 01 03			Incalzit, iluminat si forta motrica					192.000	68.000	192.000	192.000	57.221	134.779
			20 01 04			Apa, canal si salubritate					3.000	2.000	3.000	3.000	977	2.023
			20 01 07			Transport					67.000	21.000	67.000	67.000	20.987	46.013
			20 01 08			Posta, telecomunicatii, radio, tv, internet					39.000	17.000	39.000	39.000	5.435	33.565
			20 02			Reparatii curente					10.500	3.000	10.500	10.500		10.500
			20 05			Bunuri de natura obiectelor de inventar					21.000	6.000	21.000	21.000		21.000
			20 05 30			Alte obiecte de inventar					21.000	6.000	21.000	21.000		21.000
			20 06			Deplasari, detasari, transferari					6.500	2.000	6.500	6.500	1.100	5.400
			20 06 01			Deplasari interne, detasari, transferari					6.500	2.000	6.500	6.500	1.100	5.400

54

Capi- tol	Sub- capi- tol	Pa- ra- graf	Gru- pa / Titlu	Ar- ti- col	Ali- ne- at	Denumire indicator	Credite de angajament			Credite bugetare		Angajamente legale	Plati efectuate	Angajamente legale de platit	Cheltuieli efective				
							1	2	3	4	5					6	7	8=6-7	9
			<b>A</b>			<b>B</b>	<b>1</b>	<b>2</b>	<b>3</b>	<b>4</b>	<b>5</b>	<b>6</b>	<b>7</b>	<b>8=6-7</b>	<b>9</b>				
			20	13		Pregatire profesionala			11.000	5.000	11.000		3.150	7.850	3.150				
			20	30		Alte cheltuieli			82.000	24.000	82.000		8.526	73.474	6.741				
			20	30	30	Alte cheltuieli cu bunuri si servicii			82.000	24.000	82.000		8.526	73.474	6.741				
			57			TITLUL VIII ASISTENTA SOCIALA			65.000	17.000	65.000		9.583	55.417	9.583				
			57	02		Ajutoare sociale			65.000	17.000	65.000		9.583	55.417	9.583				
			57	02	01	Ajutoare sociale in numerar			55.000	12.000	55.000		8.008	46.992	8.008				
			57	02	03	Tichete de cresa si tichete sociale pentru gradinita			10.000	5.000	10.000		1.575	8.425	1.575				
			59			TITLUL XI ALTE CHELTUIELI			300.000	50.000	300.000		49.383	250.617	49.383				
			59	01		Burse			300.000	50.000	300.000		49.383	250.617	49.383				
6702						CULTURA, RECREERE SI RELIGIE			388.000	174.000	388.000		149.035	238.965	65.773				
			01			CHELTUIELI CURENTE			388.000	174.000	388.000		149.035	238.965	65.773				
			10			TITLUL I CHELTUIELI DE PERSONAL			53.000	16.000	53.000		12.862	40.138	17.335				
			10	01		Cheltuieli salariale in bani			50.000	13.000	50.000		12.468	37.532	16.749				
			10	01	01	Salarii de baza			50.000	13.000	50.000		12.468	37.532	16.749				
			10	02		Cheltuieli salariale in natura			1.500	1.500	1.500			1.500					
			10	02	06	Vouchere de vacanta			1.500	1.500	1.500			1.500					
			10	03		Contributii			1.500	1.500	1.500		394	1.106	586				
			10	03	07	Contributia asiguratorie pentru munca			1.500	1.500	1.500		394	1.106	586				
			20			TITLUL II BUNURI SI SERVICII			335.000	158.000	335.000		136.173	198.827	48.438				
			20	01		Bunuri si servicii			200.000	50.000	200.000		28.438	171.562	48.438				
			20	01	30	Alte bunuri si servicii pentru intretinere si functionare			200.000	50.000	200.000		28.438	171.562	48.438				
			20	30		Alte cheltuieli			135.000	108.000	135.000		107.735	27.265					
			20	30	09	Executarea silita a creantelor bugetare			100.000	100.000	100.000		100.000						
			20	30	30	Alte cheltuieli cu bunuri si servicii			35.000	8.000	35.000		7.735	27.265					

Pag. 8 - lei-

Capi- tol	Sub- capi- tol	Pa- ra- graf	Gru- pa / Titlu	Ar- ti- col	Ali- ne- at	Denumire indicator	Credite de angajament			Credite bugetare		Angajamente legale	Plati efectuate	Angajamente legale de platit	Cheltuieli efective
							1	2	3	4	5				
			<b>A</b>			<b>B</b>									
6802			01			ASIGURARI SI ASISTENTA SOCIALA									
			10			CHELTUIELI CURENTE									
			10	01		TITLUL I CHELTUIELI DE PERSONAL									
			10	01	01	Cheltuieli salariale in bani									
			10	03		Salarii de baza									
			10	03	07	Contributii									
			57			Contributia asiguratorie pentru munca									
			57	02		TITLUL VIII ASISTENTA SOCIALA									
			57	02	01	Ajutoare sociale									
7000	02					Ajutoare sociale in numerar									
						Partea IV-a SERVICII SI DEZVOLTARE									
						PUBLICA, LOCUINTE, MEDIU SI APE									
7002						LOCUINTE, SERVICII SI DEZVOLTARE PUBLICA									
			01			CHELTUIELI CURENTE									
			20			TITLUL II BUNURI SI SERVICII									
			20	01		Bunuri si servicii									
			20	01	03	Incalzit, iluminat si forta motrica									
			20	01	05	Carburanti si lubrifianti									
			20	01	30	Alte bunuri si servicii pentru intretinere si functionare									
			79			OPERATIUNI FINANCIARE									
			81			TITLUL XIX RAMBURSARI DE CREDITE									
			81	02		Rambursari de credite interne									
			81	02	05	Rambursari de credite aferente datoriei publice interne locale									
7402						PROTECTIA MEDIULUI									

hp

Pag. 9 - lei-

Capi- tol	Sub- capi- tol	Pa- ra- graf	Gru- pa / Titlu	Ar- ti- col	Ali- ne- at	Denumire indicator	Credite de angajament		Credite bugetare		Angajamente legale de platit	Plati efectuate	Angajamente legale	Cheltuieli efective	
							aprobate la finele perioadei de raportare	trimestriale cumulate	aprobate la finele perioadei de raportare	trimestriale cumulate					
						<b>B</b>	<b>1</b>	<b>2</b>	<b>3</b>	<b>4</b>	<b>5</b>	<b>6</b>	<b>7</b>	<b>8=6-7</b>	<b>9</b>
			<b>A</b>												
			01			CHELTUIELI CURENTE									
			20			TITLUL II BUNURI SI SERVICII									
			20	01		Bunuri si servicii									
			20	01	04	Apa, canal si salubritate									
			20	30		Alte cheltuieli									
			20	30	09	Executarea silita a creantelor bugetare									
			20	30	30	Alte cheltuieli cu bunuri si servicii									
			59			TITLUL XI ALTE CHELTUIELI									
			59	11		Asociatii si fundatii									
			79			OPERATUNI FINANCIARE									
			81			TITLUL XIX RAMBURSARI DE CREDITE									
			81	02		Rambursari de credite interne									
			81	02	05	Rambursari de credite aferente datoriei publice interne locale									
8000	02					Partea V-a ACTIUNI ECONOMICE									
8402						TRANSPORTURI									
			01			CHELTUIELI CURENTE									
			20			TITLUL II BUNURI SI SERVICII									
			20	02		Reparatii curente									
			20	30		Alte cheltuieli cu bunuri si servicii									
9902	96		20	30	30	Alte cheltuieli cu bunuri si servicii excedent/deficit sect finct									

Conducatorul compartimentului  
financiar-comptabil

Conducatorul institutiei,  
COMUNA DAMBOVITA - ROMANIA  
PRIMAria

57

CONTUL DE EXECUTIE AL BUGETULUI LOCAL - CHELTUIELI  
SECTIUNEA DE DEZVOLTARE  
31 03 2023

Capi- tol	Sub- capi- tol	Pa- ra- graf	Gru- pa / Titlu	Ar- ti- col	Ali- ne- at	Denumire indicator	Credite de angajament				Angajamente legale de platit	Plati efectuate	Angajamente legale de platit	Cheltuieli efective				
							Credite de angajament		Credite bugetare						6	7	8=6-7	9
							aprobate la finele perioadei de raportare	trimestriale cumulate	aprobate la finele perioadei de raportare	trimestriale cumulate								
			<b>A</b>			<b>B</b>	<b>1</b>	<b>2</b>	<b>3</b>	<b>4</b>	<b>5</b>	<b>6</b>	<b>7</b>	<b>8=6-7</b>	<b>9</b>			
5002			70			TOTAL CHELTUIELI	1.411.530		1.411.530	566.530	1.411.530	1.071.596	339.934	1.071.596	203.405			
			71			CHELTUIELI DE CAPITAL	1.411.530		1.411.530	566.530	1.411.530	1.071.596	339.934	1.071.596	203.405			
			71	01		TITLUL XV ACTIVE NEFINANCIARE	1.411.530		1.411.530	566.530	1.411.530	1.071.596	339.934	1.071.596	203.405			
			71	01	01	Active fixe	1.411.530		1.411.530	566.530	1.411.530	1.071.596	339.934	1.071.596	203.405			
			71	01	02	Constructii	801.650		801.650	251.650	801.650	620.002	181.648	620.002	181.648			
			71	01	03	Masini, echipamente si mijloace de transport												
			71	01	03	Mobilier, aparatura birotica si alte active corporale												
			71	01	30	Alte active fixe (inclusiv reparatii capitale)	609.880		609.880	314.880	609.880	451.594	158.286	451.594	640			
5100	02					Partea I-a SERVICII PUBLICE GENERALE	90.000		90.000	50.000	90.000	86.431	3.569	86.431	20.732			
5102						AUTORITATI PUBLICE SI ACTIUNI EXTERNE	90.000		90.000	50.000	90.000	86.431	3.569	86.431	20.529			
			70			CHELTUIELI DE CAPITAL	90.000		90.000	50.000	90.000	86.431	3.569	86.431	20.529			
			71			TITLUL XV ACTIVE NEFINANCIARE	90.000		90.000	50.000	90.000	86.431	3.569	86.431	20.529			
			71	01		Active fixe	90.000		90.000	50.000	90.000	86.431	3.569	86.431	20.529			
			71	01	02	Masini, echipamente si mijloace de transport												
			71	01	03	Mobilier, aparatura birotica si alte active corporale												
			71	01	30	Alte active fixe (inclusiv reparatii capitale)	90.000		90.000	50.000	90.000	86.431	3.569	86.431	20.529			
5402			70			ALTE SERVICII PUBLICE GENERALE				50.000	90.000	86.431	3.569	86.431	640			
			71			CHELTUIELI DE CAPITAL									203			
			71	01		TITLUL XV ACTIVE NEFINANCIARE									203			
			71	01		Active fixe									203			
			71	01		Active fixe									203			



Capi- tol	Sub- capi- tol	Pa- ra- graf	Gru- pa / Titlu	Ar- ti- col	Ali- ne- at	Denumire indicator	Credite de angajament				Angajamente legale de platit	Plati efectuate	Angajamente legale	Cheltuieli efective
							1	2	3	4				
			<b>A</b>			<b>B</b>								
			71	01	03	Mobilier, aparatura birotica si alte active corporale								
6500	02					Partea III-a CHELTUIELI SOCIAL-CULTURALE								203
6502						INVATAMANT	686.530	476.530	686.530	686.530	316.365	370.165		182.673
			70			CHELTUIELI DE CAPITAL	55.000	55.000	55.000	55.000		55.000		
			71			TITLUL XV ACTIVE NEFINANCIARE	55.000	55.000	55.000	55.000		55.000		
			71	01		Active fixe	55.000	55.000	55.000	55.000		55.000		
			71	01	30	Alte active fixe								
						(inclusiv reparatii capitale)	55.000	55.000	55.000	55.000		55.000		
6602						SANATATE	311.530	311.530	311.530	311.530	295.505	16.025		181.648
			70			CHELTUIELI DE CAPITAL	311.530	311.530	311.530	311.530	295.505	16.025		181.648
			71			TITLUL XV ACTIVE NEFINANCIARE	311.530	311.530	311.530	311.530	295.505	16.025		181.648
			71	01		Active fixe	311.530	311.530	311.530	311.530	295.505	16.025		181.648
			71	01	01	Constructii	181.650	181.650	181.650	181.650	181.648	2		181.648
			71	01	30	Alte active fixe								
						(inclusiv reparatii capitale)	129.880	129.880	129.880	129.880	113.857	16.023		
6702						CULTURA, RECREERE SI RELIGIE	320.000	110.000	320.000	320.000	20.860	299.140		1.025
			70			CHELTUIELI DE CAPITAL	320.000	110.000	320.000	320.000	20.860	299.140		1.025
			71			TITLUL XV ACTIVE NEFINANCIARE	320.000	110.000	320.000	320.000	20.860	299.140		1.025
			71	01		Active fixe	320.000	110.000	320.000	320.000	20.860	299.140		1.025
			71	01	01	Constructii	200.000	70.000	200.000	200.000	20.860	299.140		1.025
			71	01	03	Mobilier, aparatura birotica si alte active corporale								
						Alte active fixe								
			71	01	30	(inclusiv reparatii capitale)	120.000	40.000	120.000	120.000	20.860	99.140		
7000	02					Partea IV-a SERVICII SI DEZVOLTARE								1.025

Capi- tol	Sub- capi- tol	Pa- ra- graf	Gru- pa / Titlu	Ar- ti- col	Ali- ne- at	Denumire indicator	Credite de angajament		Credite bugetare		Angajamente legale	Plati efectuate	Angajamente legale de platit	Cheltuieli efective
							1	2	3	4				
						<b>B</b>								
						<b>A</b>								
7000						PUBLICA, LOCUINTE, MEDIU SI APE			115.000	20.000	115.000		115.000	
7002						LOCUINTE, SERVICII SI DEZVOLTARE PUBLICA			30.000	20.000	30.000		30.000	
			70			CHELTUIELI DE CAPITAL			30.000	20.000	30.000		30.000	
			71			TITLUL XV ACTIVE NEFINANCIARE			30.000	20.000	30.000		30.000	
			71	01		Active fixe			30.000	20.000	30.000		30.000	
			71	01	30	Alte active fixe								
						(inclusiv reparatii capitale)			30.000	20.000	30.000		30.000	
7402						PROTECTIA MEDIULUI			85.000		85.000		85.000	
			70			CHELTUIELI DE CAPITAL			85.000		85.000		85.000	
			71			TITLUL XV ACTIVE NEFINANCIARE			85.000		85.000		85.000	
			71	01		Active fixe			85.000		85.000		85.000	
			71	01	01	Constructii			85.000		85.000		85.000	
			71	01	30	Alte active fixe			70.000		70.000		70.000	
						(inclusiv reparatii capitale)			15.000		15.000		15.000	
8000	02					Partea V-a ACTIUNI ECONOMICE			520.000	20.000	520.000		500.000	
8402						TRANSPORTURI			520.000	20.000	520.000		500.000	
			70			CHELTUIELI DE CAPITAL			520.000	20.000	520.000		500.000	
			71			TITLUL XV ACTIVE NEFINANCIARE			520.000	20.000	520.000		500.000	
			71	01		Active fixe			520.000	20.000	520.000		500.000	
			71	01	01	Constructii			520.000	20.000	520.000		500.000	
			71	01	30	Alte active fixe			350.000		350.000		350.000	
9902	97					(inclusiv reparatii capitale) excedent deficitului sech. dezi			170.000	20.000	170.000		150.000	
									-359.000				588	

Conducatorul compartimentului  
financiar-contabil

Conducatorul institutiei,



**CONTUL DE EXECUTIE AL IMPRUMUTURILOR INTERNE  
SECTIUNEA DE DEZVOLTARE  
31 03 2023**

Capi- tol	Sub- capi- tol	Pa- ra- graf	Gru- pa / Titlu	Ar- ti- col	Ali- ne- at	Denumire indicator	Credite de angajament			Credite bugetare		Angajamente legale	Plati efectuate	Angajamente legale de platit	Cheltuieli efective				
							1	2	3	4	5					6	7	8-6-7	9
			<b>A</b>			<b>B</b>													
5007			70			CREDITE INTERNE													
			71			CHELTUIELI DE CAPITAL													
			71	01		TITLUL XV ACTIVE NEFINANCIARE													
			71	01	01	Active fixe													
			71	01	01	Constructii													
			71	01	30	Alte active fixe (inclusiv reparatii capitale)													
						LOCUINTE, SERVICII SI DEZVOLTARE PUBLICA													
7007			70			CHELTUIELI DE CAPITAL													
			71			TITLUL XV ACTIVE NEFINANCIARE													
			71	01		Active fixe													
			71	01	01	Constructii													
			71	01	30	Alte active fixe (inclusiv reparatii capitale)													

Conducatorul compartimentului  
financiar-contabil

Conducatorul institutiei,

